


Broschüre Q4 mit Klebebindung

Booklet Q4 with glue binding



Format Ihrer Druckdatei Inhalt (inkl. 2 mm Beschnitt): 214 x 214 mm

Format of your print file content (incl. 2 mm trim-off): 214 x 214 mm

Format Ihrer Druckdatei Umschlag (inkl. 2 mm Beschnitt): 424 + Rückenstärke x 214 mm

Format of your print file cover (incl. 2 mm trim-off): 424 + Thickness x 214 mm


Endformat Ihres Druckproduktes (offen): 420 x 210 mm

Final size of your print product (open): 420 x 210 mm

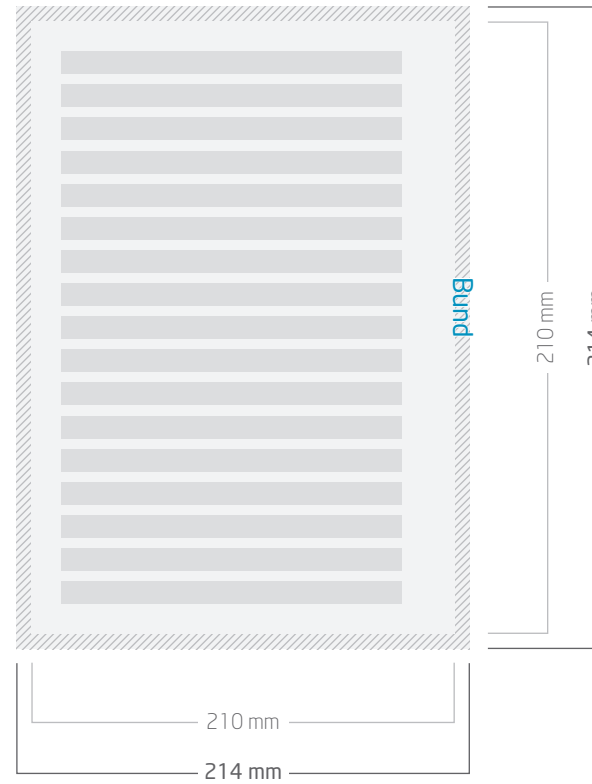
Endformat Ihres Druckproduktes (geschlossen): 210 x 210 mm

Final size of your print product (closed): 210 x 210 mm

Inhaltsseite rechts



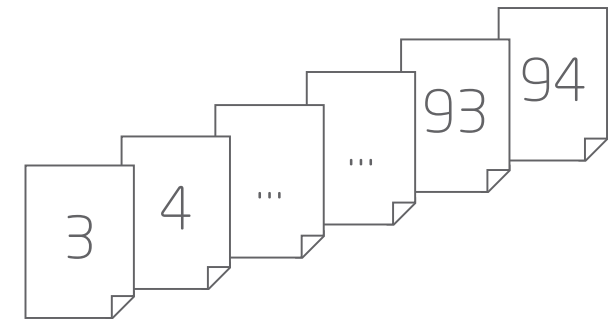
Inhaltsseite links



Datenhinweis:


Beispiel einer 96-seitigen Broschüre:

Die Inhaltsseiten bitte als **fortlaufende** Einzelseiten in einer Datei anliefern (Seite 3, 4, ..., 93, 94). Seite 1 der Datei entspricht dabei der ersten Seite des Inhalts.




Legende //Key

 Beschnittzugabe 2 mm
// Trim-off 2 mm

 Beispielhafte Textplatzierung inkl. min. 10 mm Sicherheitsabstand zum Bund und 5 mm Sicherheitsabstand zu den 3 Beschnittkanten.
// Exemplary text positioning with 5 mm and 10 mm safety margin to trim and fold edges

 Gestaltungsfläche
// Design area

Umschlag



Datenhinweis:

Die Umschlagsseiten bitte montiert inkl. Rückenstärke als Aussen- und Innenseite in einer Datei anliefern.

* Die Rückenstärke R entnehmen Sie bitte der Tabelle auf der folgenden Seite

Beispiel 96-seitige Broschüre mit folglich 92 Seiten Inhalt:




Legende //key

 Beschnittzugabe 2 mm
// Trim-off 2 mm

 Falzlinien
// Fold

 Gestaltungsfläche
// Design area

 Beispielhafte Textplatzierung inkl. min. 10 mm Sicherheitsabstand zum Rücken und 5 mm Sicherheitsabstand zu den 3 Beschnittkanten.
// Exemplary text positioning with 5 mm and 10 mm safety margin to trim and fold edges

Rückenstärken

Umschlag 250 g/m² (glanz und matt)

Inhalt 115 g/m ² glanz		Inhalt 115 g/m ² matt		Inhalt 135 g/m ² glanz		Inhalt 135 g/m ² matt	
Seitenanzahl inkl. Umschlag	Rückenstärke	Seitenanzahl inkl. Umschlag	Rückenstärke	Seitenanzahl inkl. Umschlag	Rückenstärke	Seitenanzahl inkl. Umschlag	Rückenstärke
40 - 56	3 mm	40 - 48	3 mm	40 - 52	3 mm	40	3 mm
60 - 80	4 mm	52 - 68	4 mm	56 - 72	4 mm	44 - 60	4 mm
84 - 104	5 mm	72 - 84	5 mm	76 - 92	5 mm	64 - 76	5 mm
108 - 128	6 mm	88 - 104	6 mm	96 - 112	6 mm	80 - 92	6 mm
132 - 148	7 mm	108 - 124	7 mm	116 - 132	7 mm	96 - 108	7 mm
152 - 172	8 mm	128 - 144	8 mm	136 - 152	8 mm	112 - 128	8 mm
176 - 196	9 mm	148 - 164	9 mm	156 - 172	9 mm	132 - 144	9 mm
200	10 mm	168 - 184	10 mm	176 - 192	10 mm	148 - 160	10 mm
		188 - 200	11 mm	196 - 200	11 mm	164 - 180	11 mm
						184 - 196	12 mm
						200	13 mm

Umschlag 300 g/m² (glanz und matt)



Inhalt 115 g/m ² glanz		Inhalt 115 g/m ² matt		Inhalt 135 g/m ² glanz		Inhalt 135 g/m ² matt	
Seitenanzahl inkl. Umschlag	Rückenstärke	Seitenanzahl inkl. Umschlag	Rückenstärke	Seitenanzahl inkl. Umschlag	Rückenstärke	Seitenanzahl inkl. Umschlag	Rückenstärke
40 - 56	3 mm	40 - 44	3 mm	40 - 48	3 mm	40	3 mm
60 - 80	4 mm	52 - 64	4 mm	52 - 68	4 mm	44 - 56	4 mm
84 - 100	5 mm	68 - 84	5 mm	72 - 88	5 mm	60 - 76	5 mm
104 - 124	6 mm	88 - 104	6 mm	92 - 112	6 mm	80 - 92	6 mm
128 - 148	7 mm	108 - 124	7 mm	116 - 132	7 mm	96 - 108	7 mm
152 - 172	8 mm	128 - 144	8 mm	136 - 152	8 mm	112 - 124	8 mm
176 - 196	9 mm	148 - 160	9 mm	156 - 172	9 mm	128 - 144	9 mm
200	10 mm	164 - 180	10 mm	176 - 192	10 mm	148 - 160	10 mm
		184 - 200	11 mm	196 - 200	11 mm	164 - 176	11 mm
						180 - 192	12 mm
						196 - 200	13 mm

Produktbezogene Hinweise // Product-related information

- Beschnittzugabe von **2 mm** beachten (siehe Fig. 1).
// Note **2 mm** trim-off (see Fig. 1).
- Sicherheitsabstand von **5 mm** und **10 mm** für Texte und Elemente einhalten (siehe Fig. 2).
// Keep a safety edge of **5 mm** for text and elements (see Fig. 2).
- Auflösung von **300 dpi** verwenden.
// Use resolution of **300 dpi**.
- Die Rückenstärke **R** lässt sich mit folgender Formel errechnen: Anzahl Inhalt : 2 x Grammatnr Inhalt : 1000 = R in mm
// The back strength **R** can be calculated as follows: Quantity Content : 2 x Grammage Content : 1000 = R in mm

Allgemeine Hinweise // General information

- Vorder- und Rückseite möglichst in einer Datei anliefern (PDF).
// Insert front and back page as possible in one file (PDF).
- Schriften einbetten oder in Pfade wandeln.
// Embed fonts or convert them to paths.
- Keine Verwendung von Kommentar- und/oder Formularfeldern.
// Don't use comments and form fields.
- Keine Beschnittzeichen oder Passkreuze anlegen.
// No crop marks or register marks.
- CMYK-Farbraum verwenden.
// Use the CMYK color space.
- Daten grundsätzlich in Originalgröße anlegen (zzgl. Beschnitt, Exporteinstellungen beachten!).
// Basically create the document in original size (plus trim, note export settings!).
- Unser [»Datencheck](#) beinhaltet ggf. auch Korrekturen an Ihren Dateien. In diesem Fall erhalten Sie eine E-Mail mit der Bitte um Freigabe. Bitte beachten Sie, dass eine fehlende Druckfreigabe den Liefertermin verzögern kann.
// Our [»data check](#) may also include corrections to your files. In this case, you will receive an e-mail with a request for approval. Please note that a missing release may delay the delivery date.
- Zusätzliche Informationen und How-To's finden Sie in unserem [»Downloadbereich](#).
// For additional information and how-to's, see our [»download section](#).



■ Fig. 1: Hintergründe bitte immer vollflächig anlegen.
// Fig. 1: Please use backgrounds full surface.



■ Fig. 2: Texte bitte immer mit einem Sicherheitsabstand zur Schneidekante anlegen.
// Fig. 2: Please insert text always with a safety margin from the cutting edges.