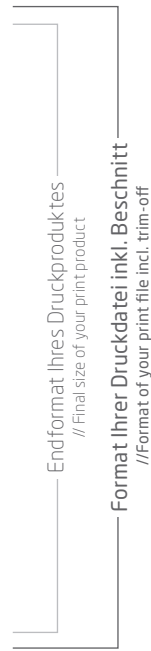



# Drop-Flag inkl. System

Drop-Flag incl. system






Endformat Ihres Druckproduktes  
// Final size of your print product

**Format Ihrer Druckdatei inkl. Beschnitt**  
// Format of your print file incl. trim-off

Produktformat	Format Ihrer Druckdatei*
900 x 2720 mm	984 x 2260 mm
900 x 4220 mm	1300 x 3492 mm

## Legende // key

 Beschnittzugabe  
// Trim-off

 Beispielhafte Textplatzierung inkl. Sicherheitsabstand zum Endformat  
// Exemplary text positioning with safety margin to trimbox edges

 Gestaltungsfläche  
// Design area

 Naht  
// Seam



\* Bitte beachten Sie die Angaben zur Druckdatenerstellung in unseren Gestaltungsvorlagen  
// Please note the information on print data creation in our design templates.

## Produktbezogene Hinweise // Product-related information

- Beschnittzugabe beachten (siehe Fig. 1).  
// Note trim-off (see Fig. 1).
- Sicherheitsabstand für Texte und Elemente einhalten (siehe Fig. 2).  
// Keep a safety edge for text and elements (see Fig. 2).
- Auflösung von 300 dpi verwenden.  
// Use resolution of 300 dpi.
- Weitere **individuelle Formate** können bei uns im Verkauf angefragt werden.  
// Other **individual formats** can be requested at our Sale.

## Allgemeine Hinweise // General information

- Vorder- und Rückseite möglichst in einer Datei anliefern (PDF).  
// Insert front and back page as possible in one file (PDF).
- Schriften einbetten oder in Pfade wandeln.  
// Embed fonts or convert them to paths.
- Keine Verwendung von Kommentar- und/oder Formularfeldern.  
// Don't use comments and form fields.
- Keine Beschnittzeichen oder Passkreuze anlegen.  
// No crop marks or register marks.
- CMYK-Farbraum verwenden.  
// Use the CMYK color space.
- Daten grundsätzlich in Originalgröße anlegen (zzgl. Beschnitt, Exporteinstellungen beachten!).  
// Basically create the document in original size (plus trim, note export settings!).
- Unser [»Datencheck](#) beinhaltet ggf. auch Korrekturen an Ihren Dateien. In diesem Fall erhalten Sie eine E-Mail mit der Bitte um Freigabe. Bitte beachten Sie, dass eine fehlende Druckfreigabe den Liefertermin verzögern kann.  
// Our [»data check](#) may also include corrections to your files. In this case, you will receive an e-mail with a request for approval. Please note that a missing release may delay the delivery date.
- Zusätzliche Informationen und How-To's finden Sie in unserem [»Downloadbereich](#).  
// For additional information and how-to's, see our [»download section](#).



- Fig. 1: Hintergründe bitte immer vollflächig anlegen.  
// Fig. 1: Please use backgrounds full surface.



- Fig. 2: Texte bitte immer mit einem Sicherheitsabstand zur Schneidekante anlegen.  
// Fig. 2: Please insert text always with a safety margin from the cutting edges.