

# Folder DIN Lang Öko, geschlossen 99 mm

## Folder DIN Lang Eco, closed 99 mm

verfügbare Formate // available formats	Endformat Produkt geschlossen // Final size of your print product closed	Endformat Produkt offen // Final size of your print product open	Einzelseitenbreite Endformat Aussenseite von links * // Single page widths Final format	zu lieferndes Datenformat offen (inkl. 2 mm Beschnitt) // Format of your print file (incl. 2 mm trim-off)
DIN lang, 4-seiter, Mittenfalz	99 x 210 mm	198 x 210 mm	99   99	202 x 214 mm
DIN lang, 6-seiter, Wickelfalz	99 x 210 mm	294 x 210 mm	96   99   99	298 x 214 mm
DIN lang, 6-seiter, Zickzackfalz	99 x 210 mm	297 x 210 mm	99   99   99	301 x 214 mm
DIN lang, 8-seiter, Wickelfalz	99 x 210 mm	387 x 210 mm	93   96   99   99	391 x 214 mm
DIN lang, 8-seiter, Zickzackfalz	99 x 210 mm	396 x 210 mm	99   99   99   99	400 x 214 mm
DIN lang, 8-seiter, Parallelfalz	99 x 210 mm	396 x 210 mm	99   99   99   99	400 x 214 mm
DIN lang, 8-seiter, Altarfalz	99 x 210 mm	393 x 210 mm	97,5   99   99   97,5	397 x 214 mm
DIN lang, 10-seiter, Sonderwickelfalz	99 x 210 mm	477 x 210 mm	90   93   96   99   99	481 x 214 mm
DIN lang, 10-seiter, Zickzackfalz	99 x 210 mm	495 x 210 mm	99   99   99   99   99	499 x 214 mm
DIN lang, 12-seiter, Wickelfalz	99 x 210 mm	564 x 210 mm	87   90   93   96   99   99	568 x 214 mm
DIN lang, 12-seiter, Zickzackfalz	99 x 210 mm	594 x 210 mm	99   99   99   99   99   99	598 x 214 mm
DIN lang, 12-seiter, Parallelfalz	99 x 210 mm	594 x 210 mm	99   99   99   99   99   99	598 x 214 mm
DIN lang, 12-seiter, Zickzack+Kreuzfalz	99 x 210 mm	297 x 420 mm	99   99   99	301 x 424 mm
DIN lang, 14-seiter, Zickzackfalz	99 x 210 mm	693 x 210 mm	99   99   99   99   99   99   99	697 x 214 mm
DIN lang, 16-seiter, Zickzackfalz	99 x 210 mm	792 x 210 mm	99   99   99   99   99   99   99   99	796 x 214 mm
DIN lang, 16-seiter, Zickzack+Kreuzfalz	99 x 210 mm	396 x 420 mm	99   99   99   99	400 x 424 mm

\* Bitte beachten Sie, dass die Einzelseitenbreiten für die Innenseite gespiegelt werden müssen! Beispiel DIN Lang, 6-seiter, Wickelfalz:

Aussenseite von links = 96 | 99 | 99 mm zzgl. 2 mm umlaufender Beschnittzugabe

Innenseite von links = 99 | 99 | 96 mm zzgl. 2 mm umlaufender Beschnittzugabe

# Folder DIN Lang Öko, geschlossen 100 mm

## Folder DIN Lang Eco, closed 100 mm

verfügbare Formate // available formats	Endformat Produkt geschlossen // Final size of your print product closed	Endformat Produkt offen // Final size of your print product open	Einzelseitenbreite Endformat Aussenseite von links * // Single page widths Final format	zu lieferndes Datenformat offen (inkl. 2 mm Beschnitt) // Format of your print file (incl. 2 mm trim-off)
DIN lang, 4-seiter, Mittenfalz	100 x 210 mm	200 x 210 mm	100   100	204 x 214 mm
DIN lang, 6-seiter, Wickelfalz	100 x 210 mm	297 x 210 mm	97   100   100	301 x 214 mm
DIN lang, 6-seiter, Zickzackfalz	100 x 210 mm	300 x 210 mm	100   100   100	304 x 214 mm
DIN lang, 8-seiter, Wickelfalz	100 x 210 mm	391 x 210 mm	94   97   100   100	395 x 214 mm
DIN lang, 8-seiter, Zickzackfalz	100 x 210 mm	400 x 210 mm	100   100   100   100	404 x 214 mm
DIN lang, 8-seiter, Parallelfalz	100 x 210 mm	400 x 210 mm	100   100   100   100	404 x 214 mm
DIN lang, 8-seiter, Altarfalz	100 x 210 mm	397 x 210 mm	98,5   100   100   98,5	401 x 214 mm
DIN lang, 10-seiter, Sonderwickelfalz	100 x 210 mm	482 x 210 mm	91   94   97   100   100	486 x 214 mm
DIN lang, 10-seiter, Zickzackfalz	100 x 210 mm	500 x 210 mm	100   100   100   100   100	504 x 214 mm
DIN lang, 12-seiter, Wickelfalz	100 x 210 mm	570 x 210 mm	88   91   94   97   100   100	574 x 214 mm
DIN lang, 12-seiter, Zickzackfalz	100 x 210 mm	600 x 210 mm	100   100   100   100   100   100	604 x 214 mm
DIN lang, 12-seiter, Parallelfalz	100 x 210 mm	600 x 210 mm	100   100   100   100   100   100	604 x 214 mm
DIN lang, 12-seiter, Zickzack+Kreuzfalz	100 x 210 mm	300 x 420 mm	100   100   100	304 x 424 mm
DIN lang, 14-seiter, Zickzackfalz	100 x 210 mm	700 x 210 mm	100   100   100   100   100   100   100	704 x 214 mm
DIN lang, 16-seiter, Zickzackfalz	100 x 210 mm	800 x 210 mm	100   100   100   100   100   100   100   100	804 x 214 mm
DIN lang, 16-seiter, Zickzack+Kreuzfalz	100 x 210 mm	400 x 420 mm	100   100   100   100	404 x 424 mm

\* Bitte beachten Sie, dass die Einzelseitenbreiten für die Innenseite gespiegelt werden müssen! Beispiel DIN Lang, 6-seiter, Wickelfalz:

Aussenseite von links = 97 | 100 | 100 mm zzgl. 2 mm umlaufender Beschnittzugabe

Innenseite von links = 100 | 100 | 97 mm zzgl. 2 mm umlaufender Beschnittzugabe

# Folder DIN Lang Öko, geschlossen 105 mm

## Folder DIN Lang Eco, closed 105 mm

verfügbare Formate // available formats	Endformat Produkt geschlossen // Final size of your print product closed	Endformat Produkt offen // Final size of your print product open	Einzelseitenbreite Endformat Aussenseite von links * // Single page widths Final format	zu lieferndes Datenformat offen (inkl. 2 mm Beschnitt) // Format of your print file (incl. 2 mm trim-off)
DIN lang, 4-seiter, Mittenfalz	105 x 210 mm	210 x 210 mm	105   105	214 x 214 mm
DIN lang, 6-seiter, Wickelfalz	105 x 210 mm	312 x 210 mm	102   105   105	316 x 214 mm
DIN lang, 6-seiter, Zickzackfalz	105 x 210 mm	315 x 210 mm	105   105   105	319 x 214 mm
DIN lang, 8-seiter, Wickelfalz	105 x 210 mm	411 x 210 mm	99   102   105   105	415 x 214 mm
DIN lang, 8-seiter, Zickzackfalz	105 x 210 mm	420 x 210 mm	105   105   105   105	424 x 214 mm
DIN lang, 8-seiter, Parallelfalz	105 x 210 mm	420 x 210 mm	105   105   105   105	424 x 214 mm
DIN lang, 8-seiter, Altarfalz	105 x 210 mm	417 x 210 mm	103,5   105   105   103,5	421 x 214 mm
DIN lang, 10-seiter, Sonderwickelfalz	105 x 210 mm	507 x 210 mm	96   99   102   105   105	511 x 214 mm
DIN lang, 10-seiter, Zickzackfalz	105 x 210 mm	525 x 210 mm	105   105   105   105   105	529 x 214 mm
DIN lang, 12-seiter, Wickelfalz	105 x 210 mm	600 x 210 mm	93   96   99   102   105   105	604 x 214 mm
DIN lang, 12-seiter, Zickzackfalz	105 x 210 mm	630 x 210 mm	105   105   105   105   105   105	634 x 214 mm
DIN lang, 12-seiter, Parallelfalz	105 x 210 mm	630 x 210 mm	105   105   105   105   105   105	634 x 214 mm
DIN lang, 12-seiter, Zickzack+Kreuzfalz	105 x 210 mm	315 x 420 mm	105   105   105	319 x 424 mm
DIN lang, 14-seiter, Zickzackfalz	105 x 210 mm	735 x 210 mm	105   105   105   105   105   105   105	739 x 214 mm
DIN lang, 16-seiter, Zickzackfalz	105 x 210 mm	840 x 210 mm	105   105   105   105   105   105   105   105	844 x 214 mm
DIN lang, 16-seiter, Zickzack+Kreuzfalz	105 x 210 mm	420 x 420 mm	105   105   105   105	424 x 424 mm

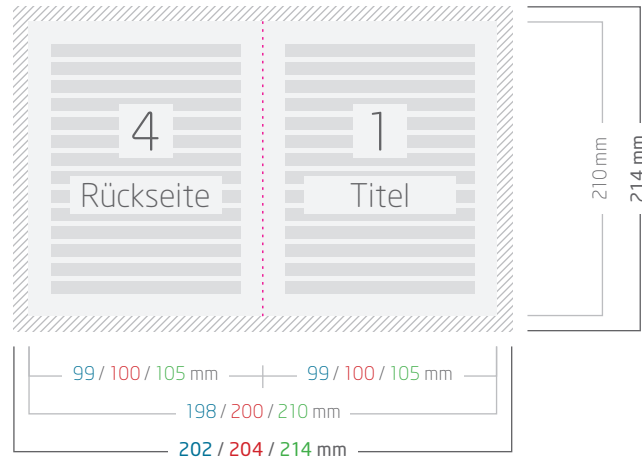
\* Bitte beachten Sie, dass die Einzelseitenbreiten für die Innenseite gespiegelt werden müssen! Beispiel DIN Lang, 6-seiter, Wickelfalz:

Aussenseite von links = 102 | 105 | 105 mm zzgl. 2 mm umlaufender Beschnittzugabe

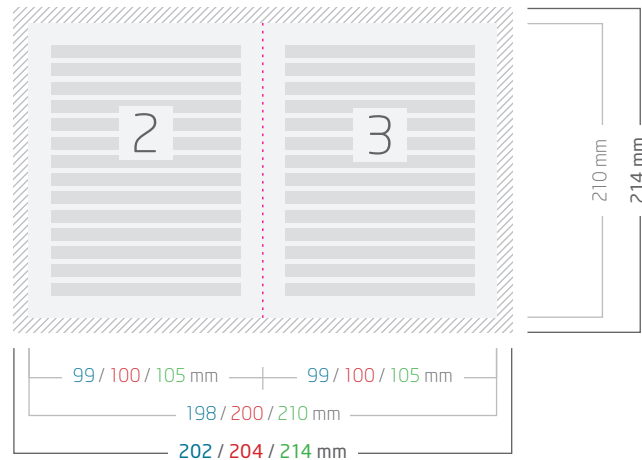
Innenseite von links = 105 | 105 | 102 mm zzgl. 2 mm umlaufender Beschnittzugabe

# DIN lang, 4-seiter, Mittenfalz, geschlossen 99 / 100 / 105

Außenseite



Innenseite



Legende // key

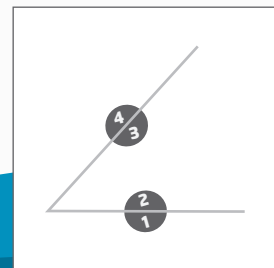
 Beschnittzugabe 2 mm  
// Trim-off 2 mm

 Gestaltungsfläche  
// Design area

 Falzlinien  
// Fold

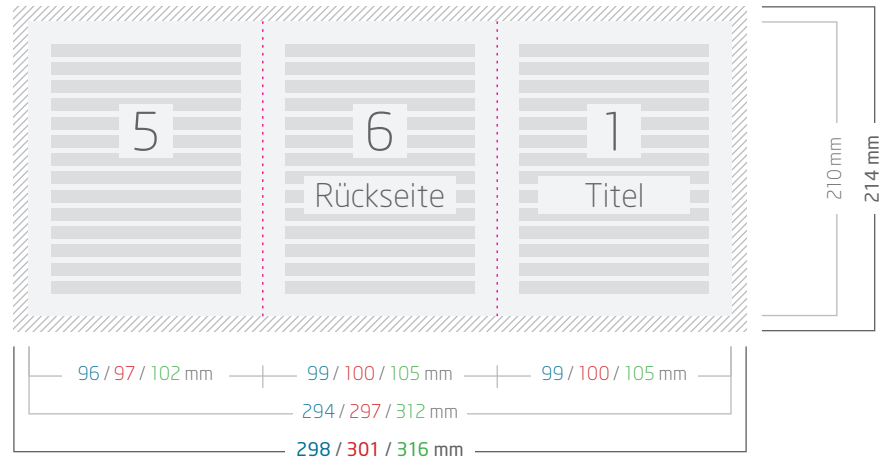
 Beispielhafte Textplatzierung inkl. 3 mm Sicherheitsabstand  
zu Beschnitt- und Falzkanten  
// Exemplary text positioning with 3 mm safety margin to trim and fold edges

Falzansicht

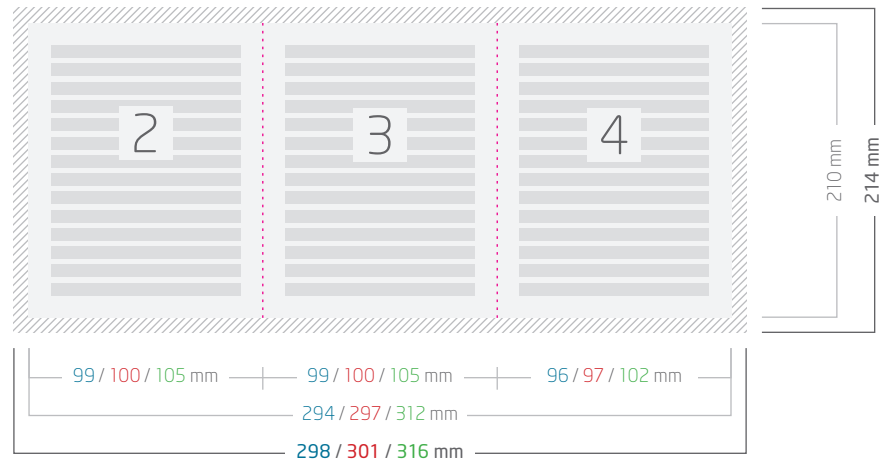


# DIN lang, 6-seiter, Wickelfalz, geschlossen 99 / 100 / 105

Außenseite



Innenseite



Legende // key

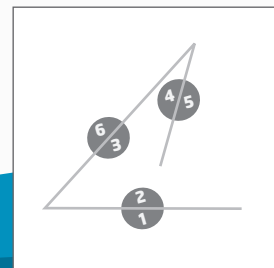
 Beschnittzugabe 2 mm  
// Trim-off 2 mm

 Beispielhafte Textplatzierung inkl. 3 mm Sicherheitsabstand zu Beschnitt- und Falzkanten  
// Exemplary text positioning with 3 mm safety margin to trim and fold edges

 Gestaltungsfläche  
// Design area

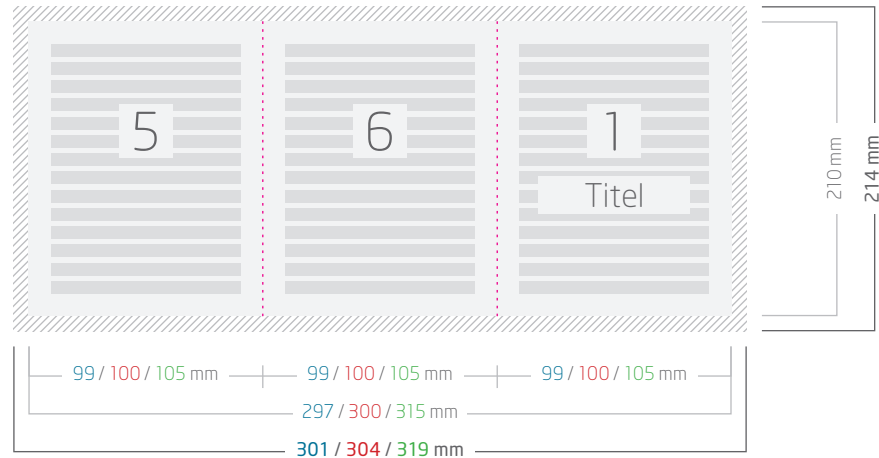
 Falzlinien  
// Fold

Falzansicht

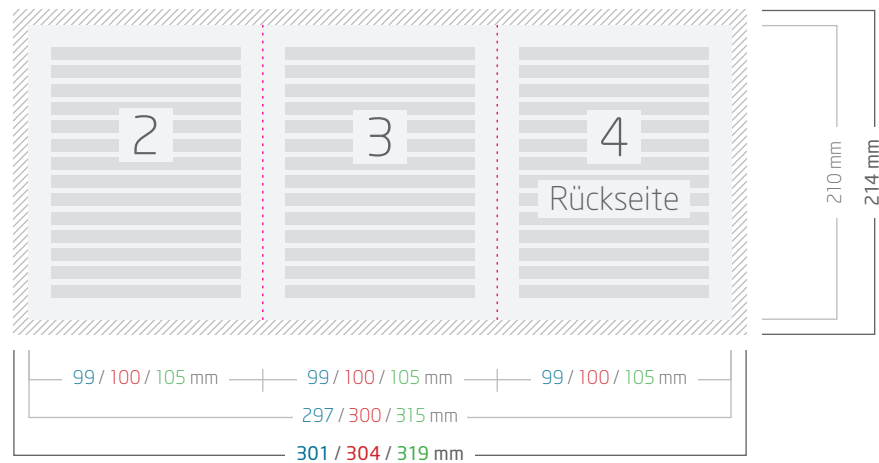


# DIN lang, 6-seiter, Zickzackfalz, geschlossen 99 / 100 / 105

Außenseite



Innenseite



Legende // key

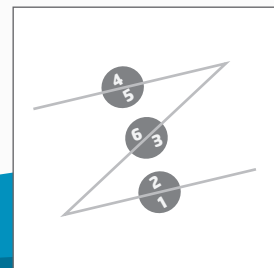
 Beschnittzugabe 2 mm  
// Trim-off 2 mm

 Gestaltungsfläche  
// Design area

 Falzlinien  
// Fold

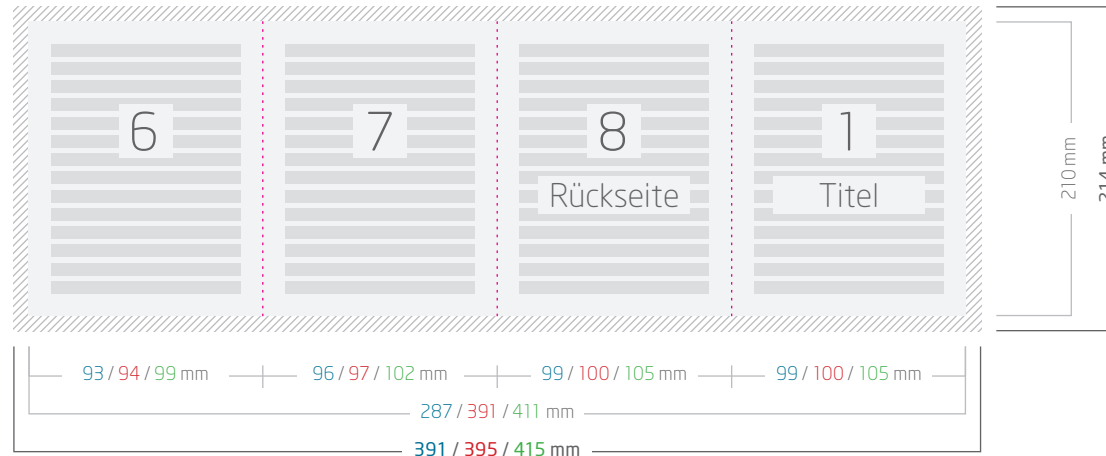
 Beispielhafte Textplatzierung inkl. 3 mm Sicherheitsabstand zu Beschnitt- und Falzkanten  
// Exemplary text positioning with 3 mm safety margin to trim and fold edges

Falzansicht

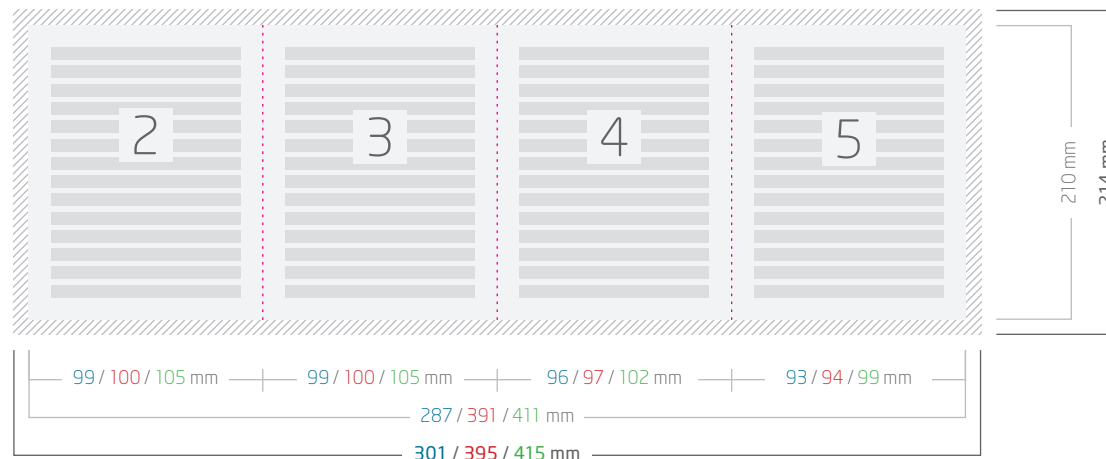


# DIN lang, 8-seiter, Wickelfalz, geschlossen 99 / 100 / 105

Außenseite



Innenseite



Legende // key

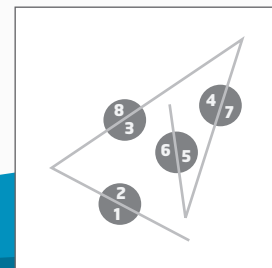
 Beschnittzugabe 2 mm  
// Trim-off 2 mm

 Beispielhafte Textplatzierung inkl. 3 mm Sicherheitsabstand zu Beschnitt- und Falzkanten  
// Exemplary text positioning with 3 mm safety margin to trim and fold edges

 Gestaltungsfläche  
// Design area

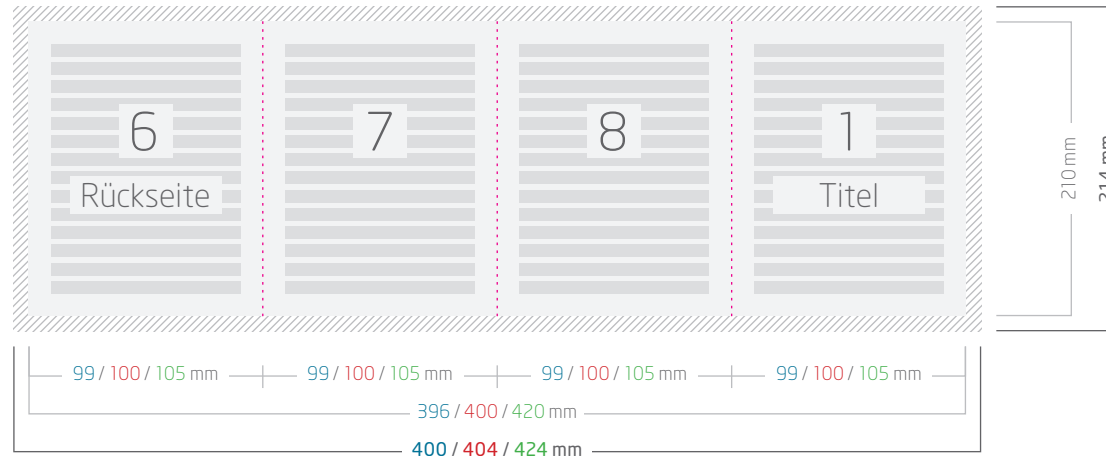
 Falzlinien  
// Fold

Falzansicht

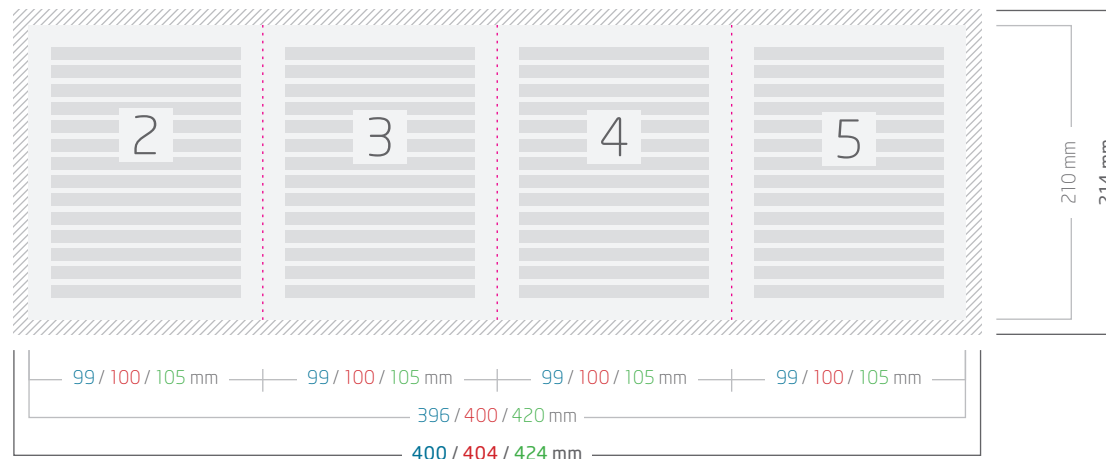


# DIN lang, 8-seiter, Zickzackfalz, geschlossen 99 / 100 / 105

Außenseite



Innenseite



Legende // key

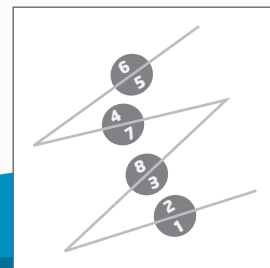
 Beschnittzugabe 2 mm  
// Trim-off 2 mm

 Gestaltungsfläche  
// Design area

 Falzlinien  
// Fold

 Beispielhafte Textplatzierung inkl. 3 mm Sicherheitsabstand zu Beschnitt- und Falzkanten  
// Exemplary text positioning with 3 mm safety margin to trim and fold edges

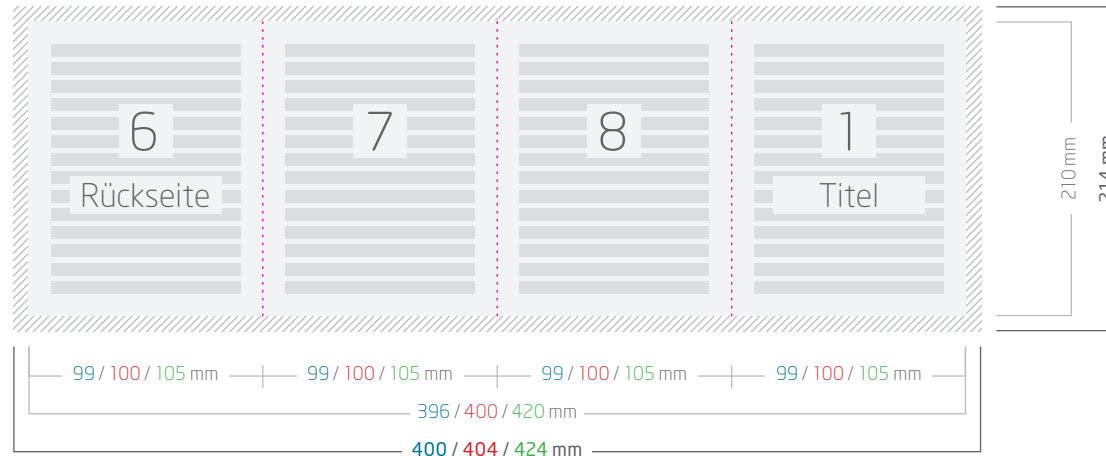
Falzansicht



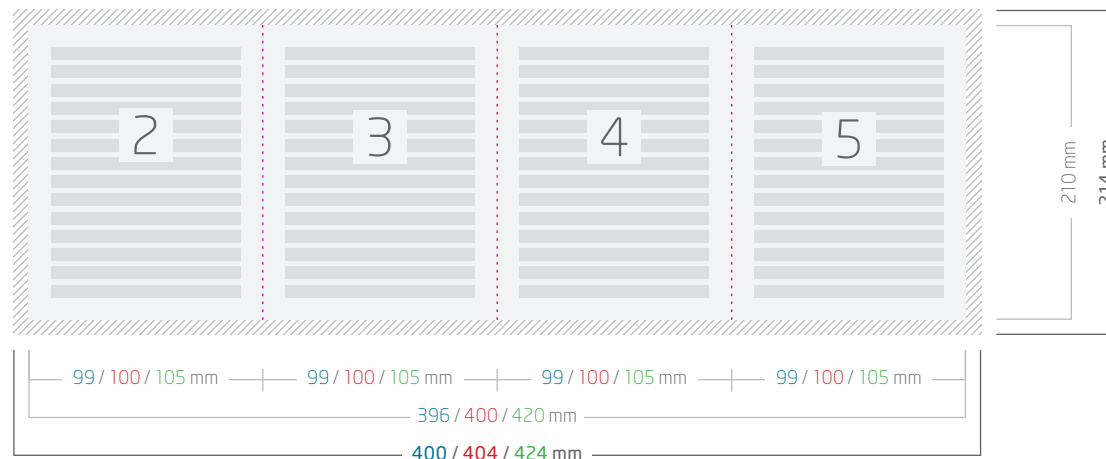


# DIN lang, 8-seiter, Parallelfalz, geschlossen 99 / 100 / 105

Außenseite



Innenseite



Legende // key

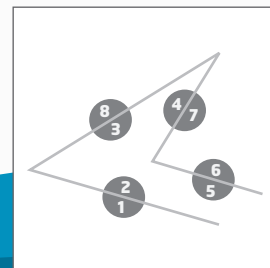
 Beschnittzugabe 2 mm  
// Trim-off 2 mm

 Gestaltungsfläche  
// Design area

 Falzlinien  
// Fold

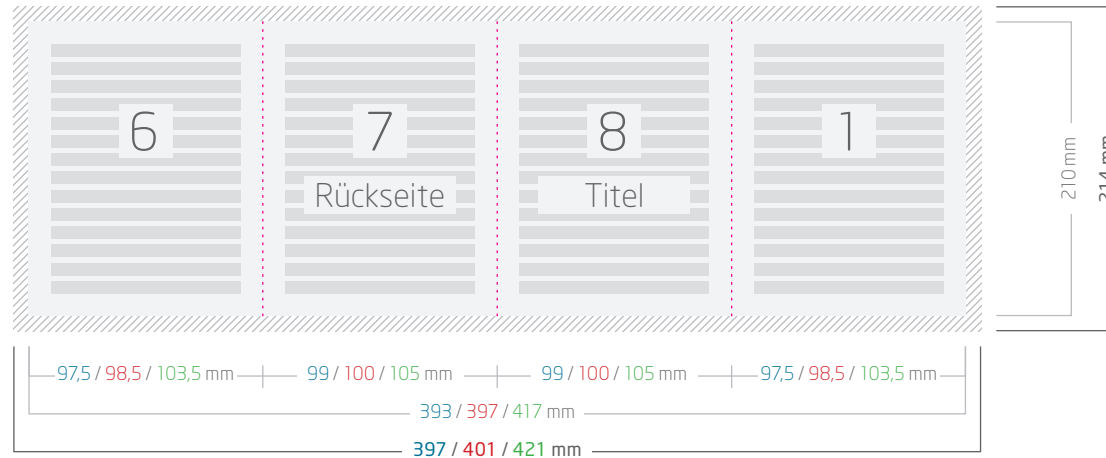
 Beispielhafte Textplatzierung inkl. 3 mm Sicherheitsabstand zu Beschnitt- und Falzkanten  
// Exemplary text positioning with 3 mm safety margin to trim and fold edges

Falzansicht

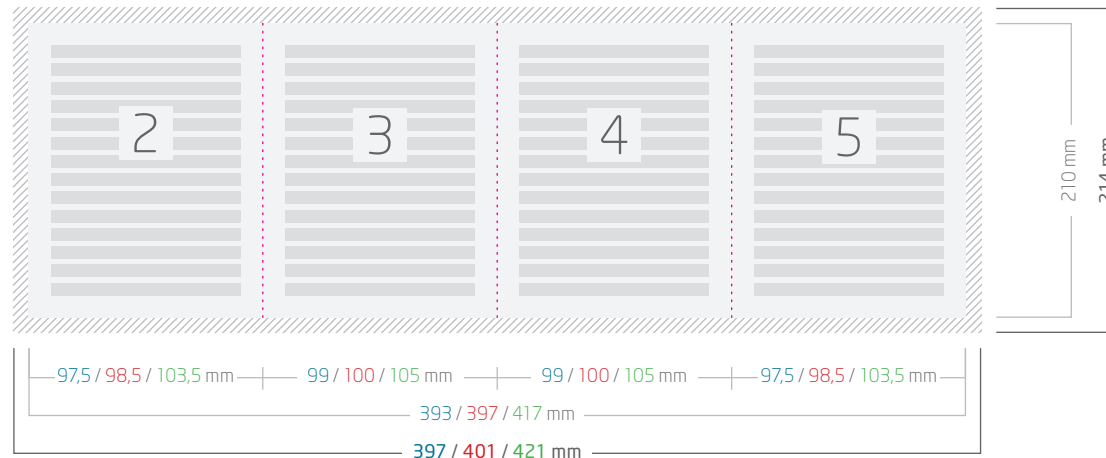


# DIN lang, 8-seiter, Altarfalz, geschlossen 99 / 100 / 105

Außenseite



Innenseite



Legende // key

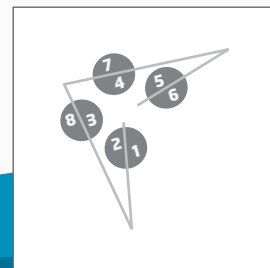
 Beschnittzugabe 2 mm  
// Trim-off 2 mm

 Gestaltungsfläche  
// Design area

 Falzlinien  
// Fold

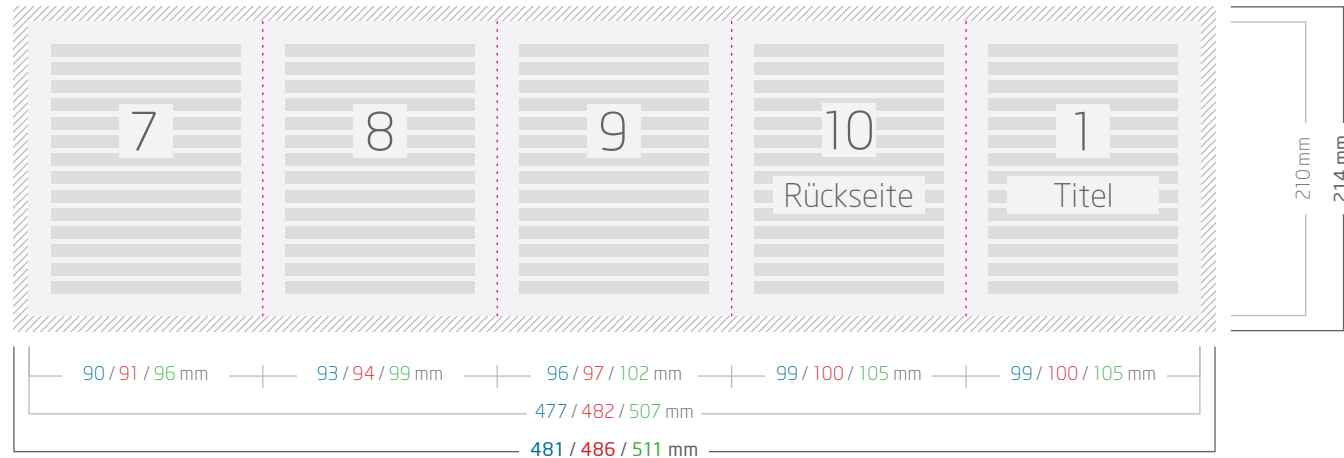
 Beispielhafte Textplatzierung inkl. 3 mm Sicherheitsabstand zu Beschnitt- und Falzkanten  
// Exemplary text positioning with 3 mm safety margin to trim and fold edges

Falzansicht

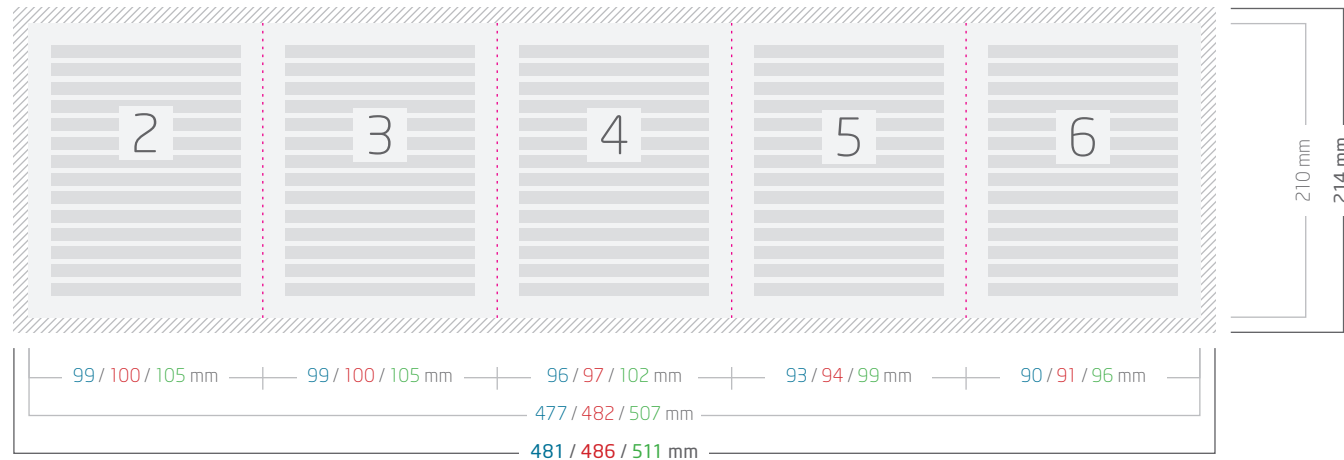


# DIN lang, 10-seiter, Sonderwickelfalz, geschlossen 99 / 100 / 105

Außenseite



Innenseite



Legende // key

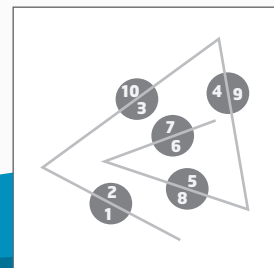
 Beschnittzugabe 2 mm  
// Trim-off 2 mm

 Gestaltungsfläche  
// Design area

 Falzlinien  
// Fold

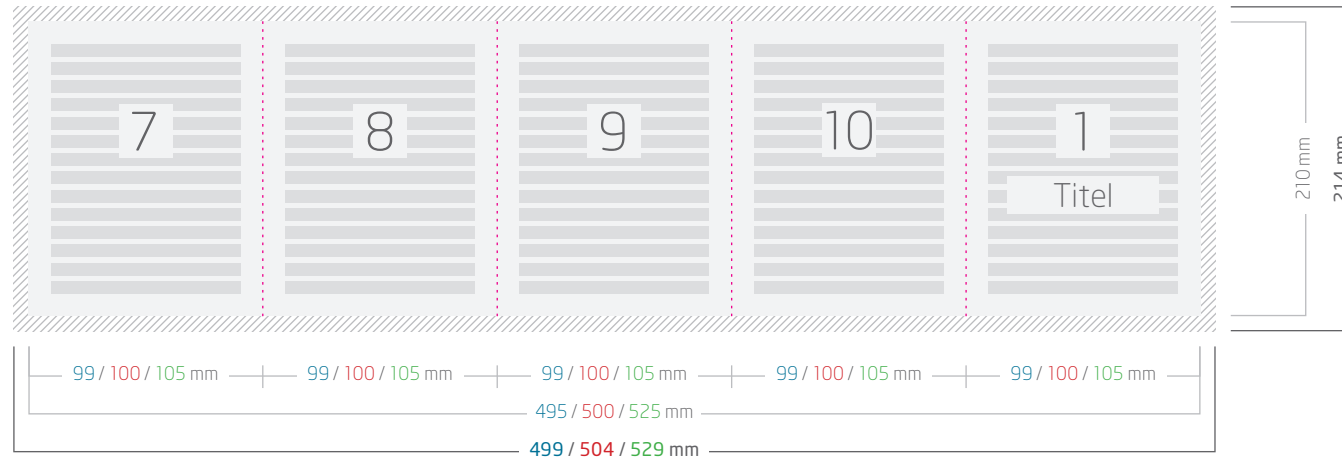
 Beispielhafte Textplatzierung inkl. 3 mm Sicherheitsabstand zu Beschnitt- und Falzkanten  
// Exemplary text positioning with 3 mm safety margin to trim and fold edges

Falzansicht

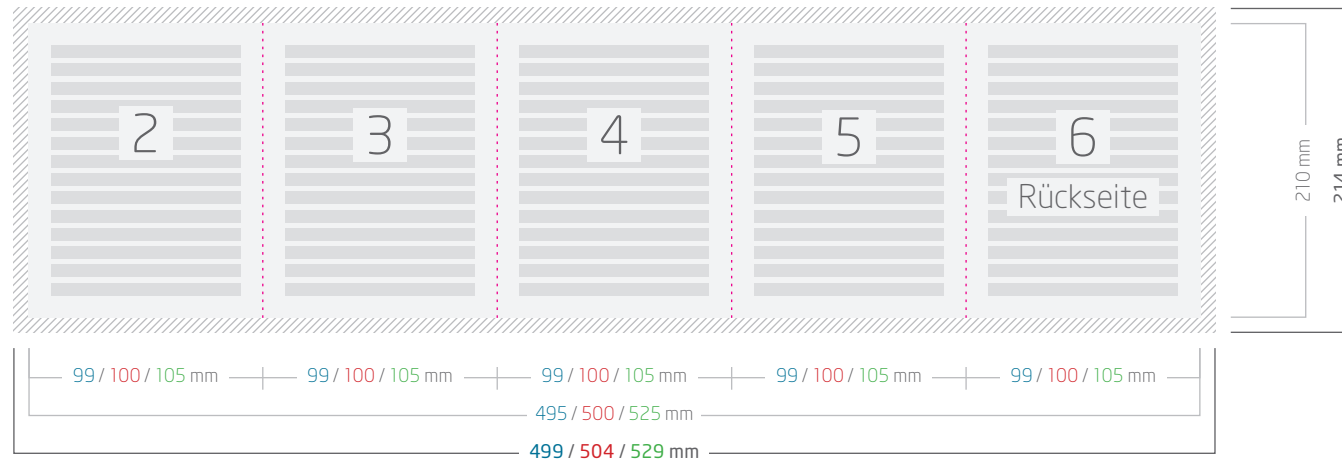


# DIN lang, 10-seiter, Zickzackfalz, geschlossen 99 / 100 / 105

Außenseite



Innenseite



Legende // key

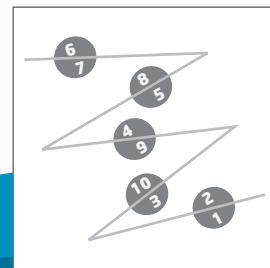
 Beschnittzugabe 2 mm  
// Trim-off 2 mm

 Gestaltungsfläche  
// Design area

 Falzlinien  
// Fold

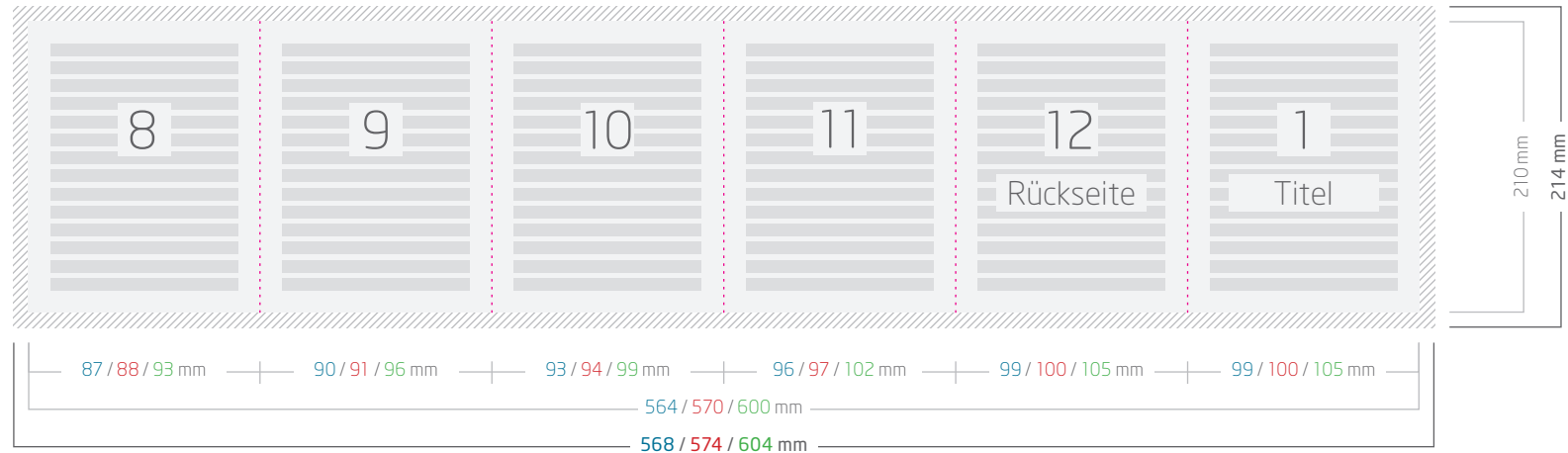
 Beispielhafte Textplatzierung inkl. 3 mm Sicherheitsabstand zu Beschnitt- und Falzkanten  
// Exemplary text positioning with 3 mm safety margin to trim and fold edges

Falzansicht

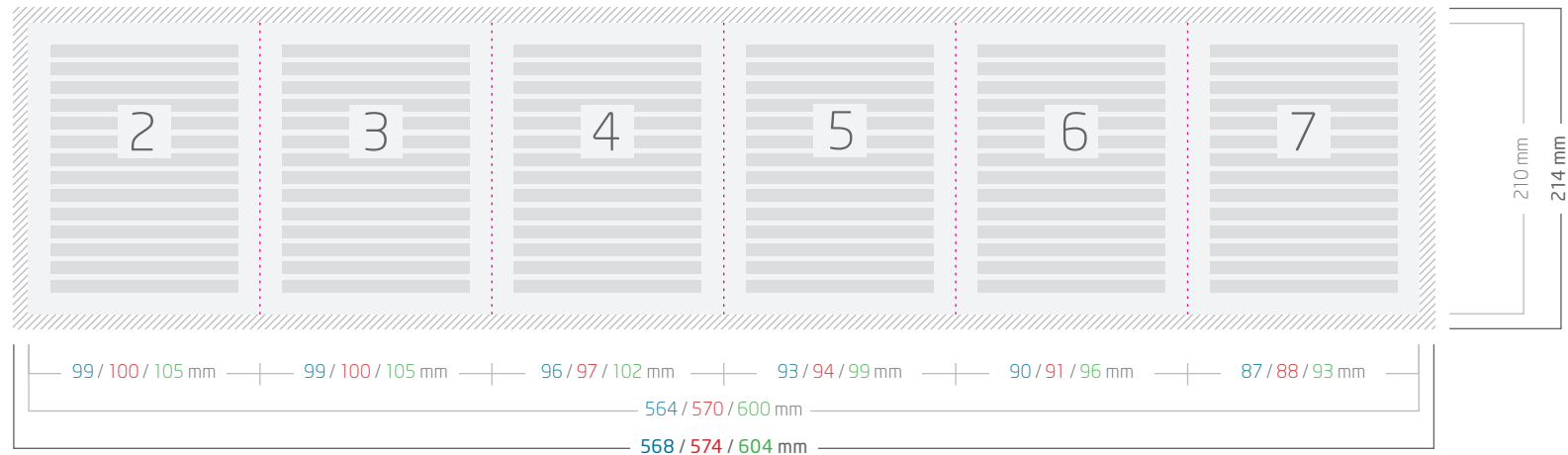


# DIN lang, 12-seiter, Wickelfalz, geschlossen 99 / 100 / 105

Außenseite



Innenseite



## Legende // key

 Beschnittzugabe 2 mm  
// Trim-off 2 mm

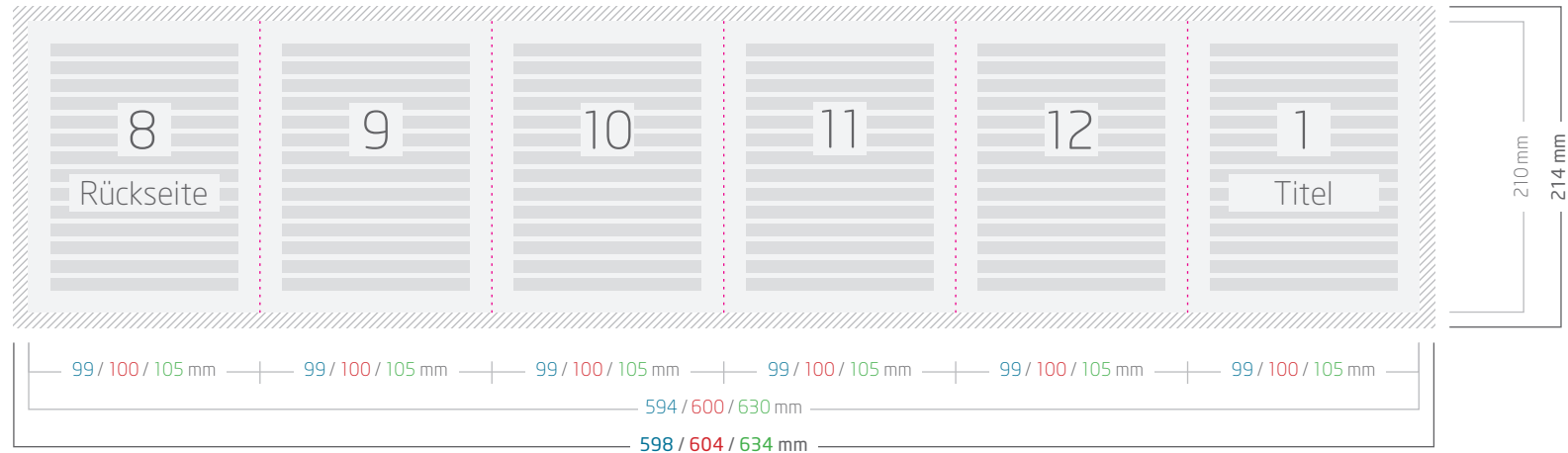
 Beispielhafte Textplatzierung inkl. 3 mm Sicherheitsabstand zu Beschnitt- und Falzkanten  
// Exemplary text positioning with 3 mm safety margin to trim and fold edges

 Gestaltungsfläche  
// Design area

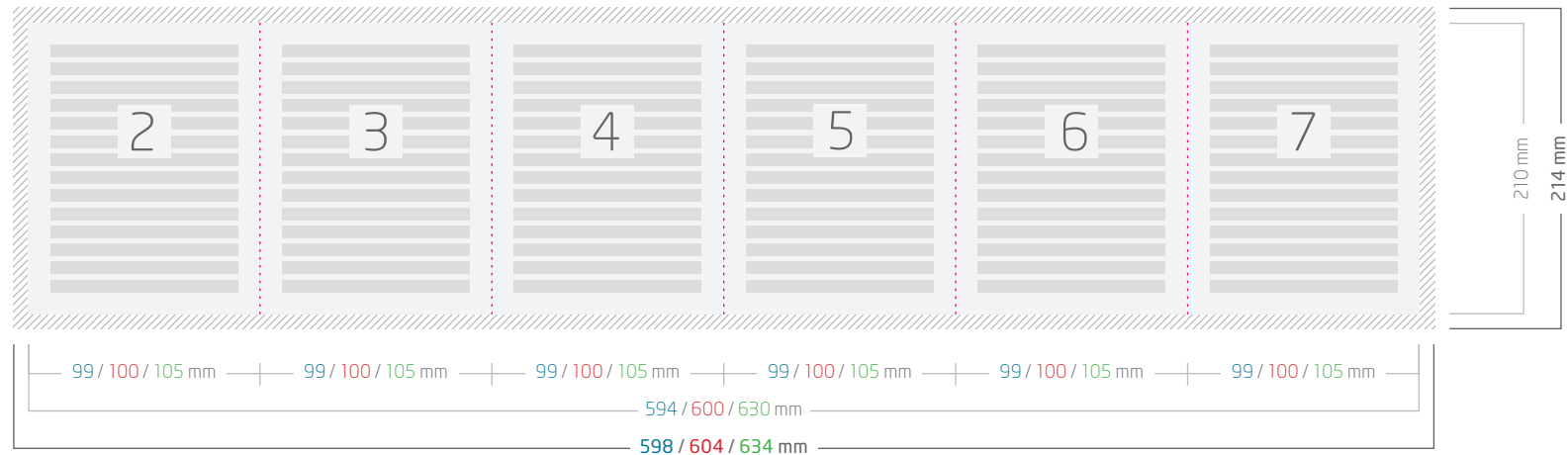
 Falzlinien  
// Fold

# DIN lang, 12-seiter, Zickzackfalz, geschlossen 99 / 100 / 105

Außenseite



Innenseite



## Legende // key

 Beschnittzugabe 2 mm  
// Trim-off 2 mm

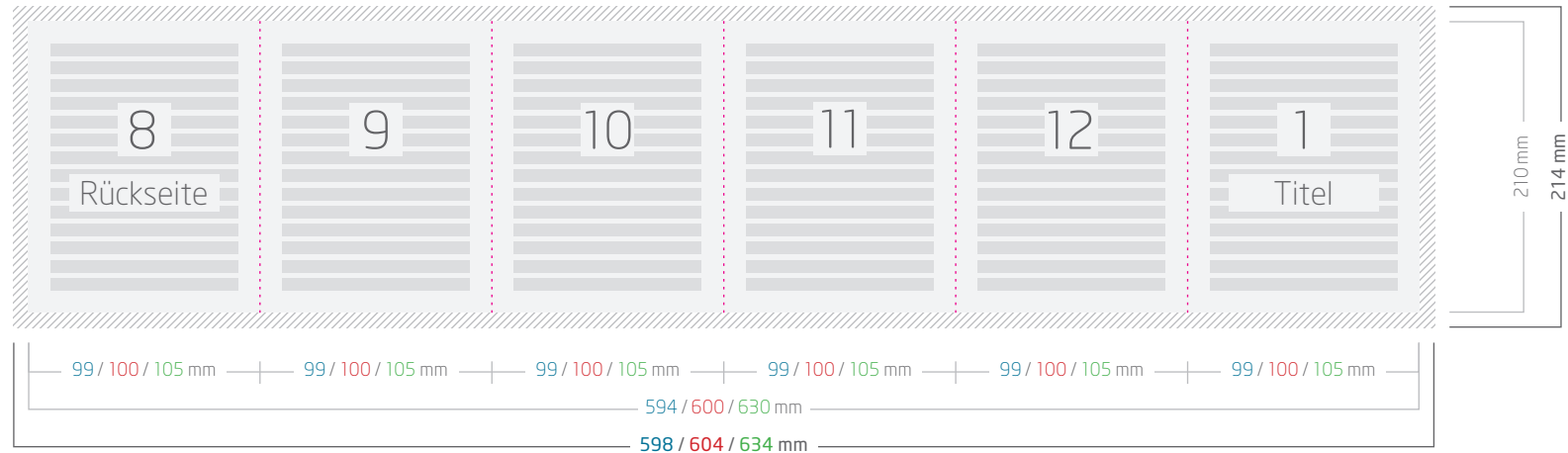
 Beispielhafte Textplatzierung inkl. 3 mm Sicherheitsabstand zu Beschnitt- und Falzkanten  
// Exemplary text positioning with 3 mm safety margin to trim and fold edges

 Gestaltungsfläche  
// Design area

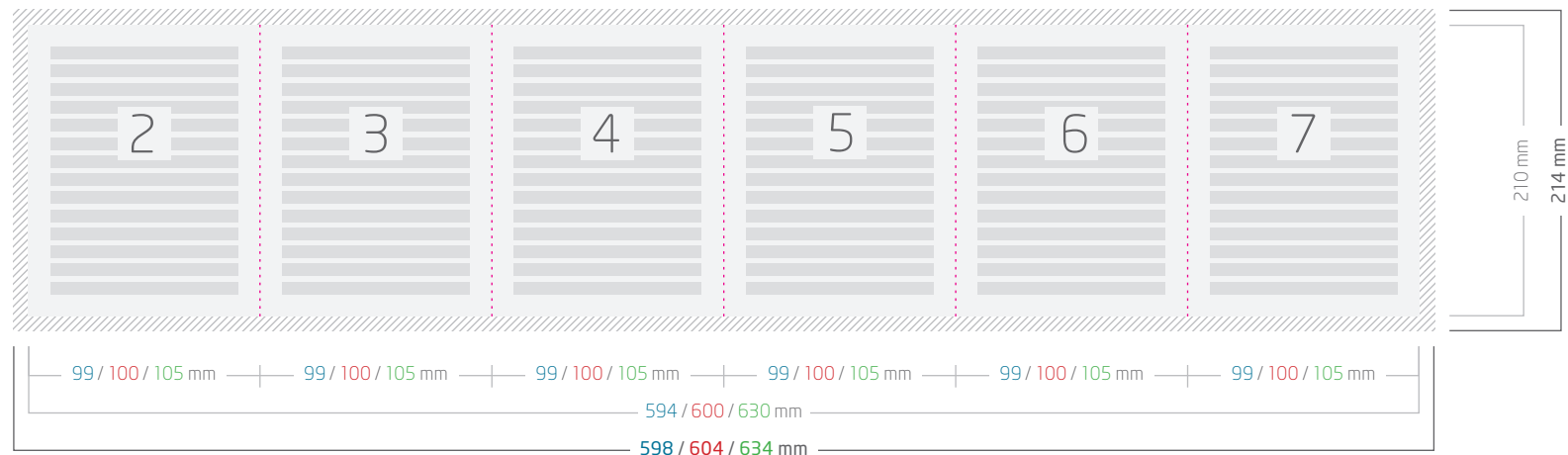
 Falzlinien  
// Fold

# DIN lang, 12-seiter, Parallelfalz, geschlossen 99 / 100 / 105

Außenseite



Innenseite



## Legende // key

 Beschnittzugabe 2 mm  
// Trim-off 2 mm

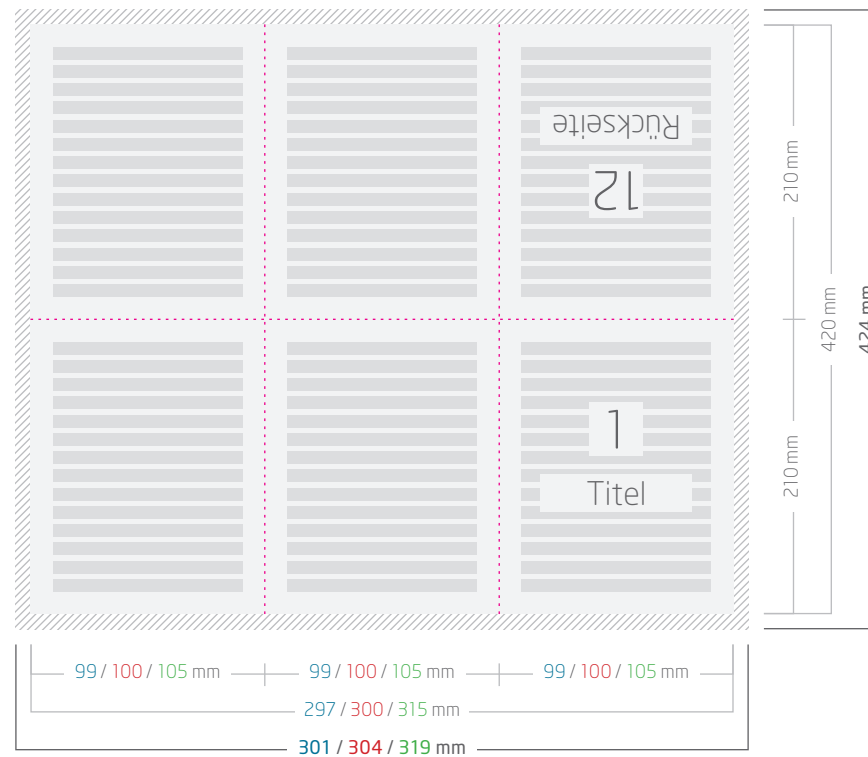
 Beispielhafte Textplatzierung inkl. 3 mm Sicherheitsabstand zu Beschnitt- und Falzkanten  
// Exemplary text positioning with 3 mm safety margin to trim and fold edges

 Gestaltungsfläche  
// Design area


 Falzlinien  
// Fold

# DIN lang, 12-seiter, Zickzack+Kreuzfalz, geschlossen 99 / 100 / 105

## Außenseite



## Innenseite



## Legende // key

 Beschnittzugabe 2 mm  
// Trim-off 2 mm

 Beispielhafte Textplatzierung inkl. 3 mm Sicherheitsabstand zu Beschnitt- und Falzkanten  
// Exemplary text positioning with 3 mm safety margin to trim and fold edges

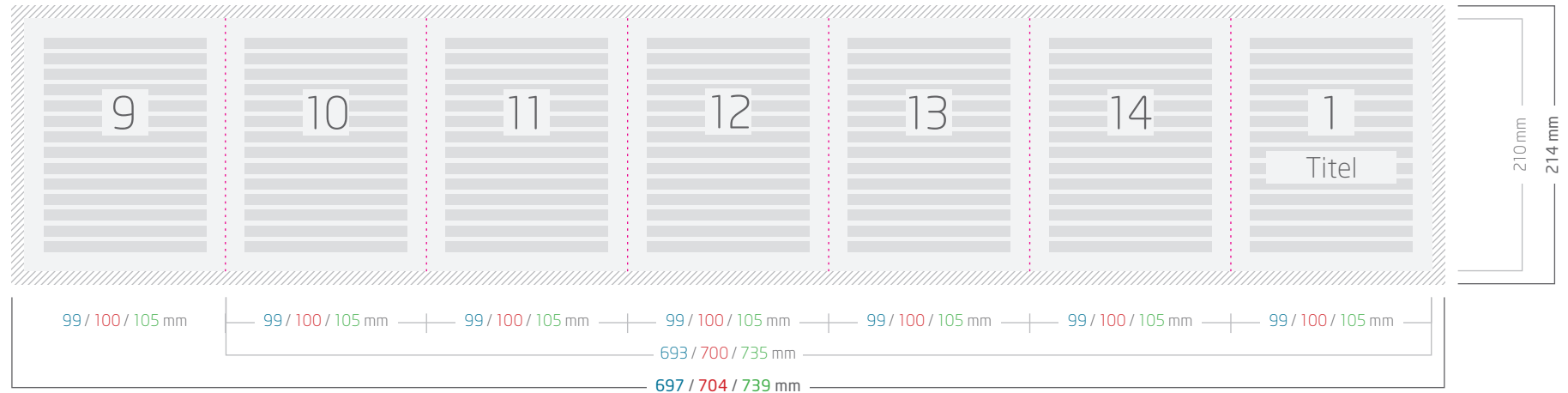
 Gestaltungsfläche  
// Design area

 Falzlinien  
// Fold

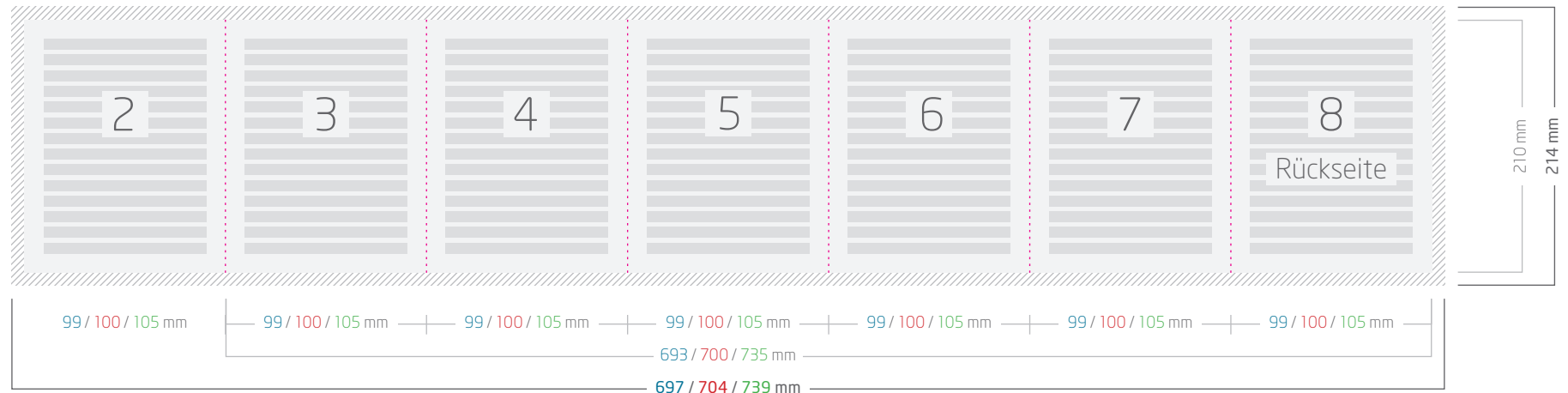


# DIN lang, 14-seiter, Zickzackfalz, geschlossen 99 / 100 / 105

Außenseite



Innenseite



## Legende // key

 Beschnittzugabe 2 mm  
// Trim-off 2 mm

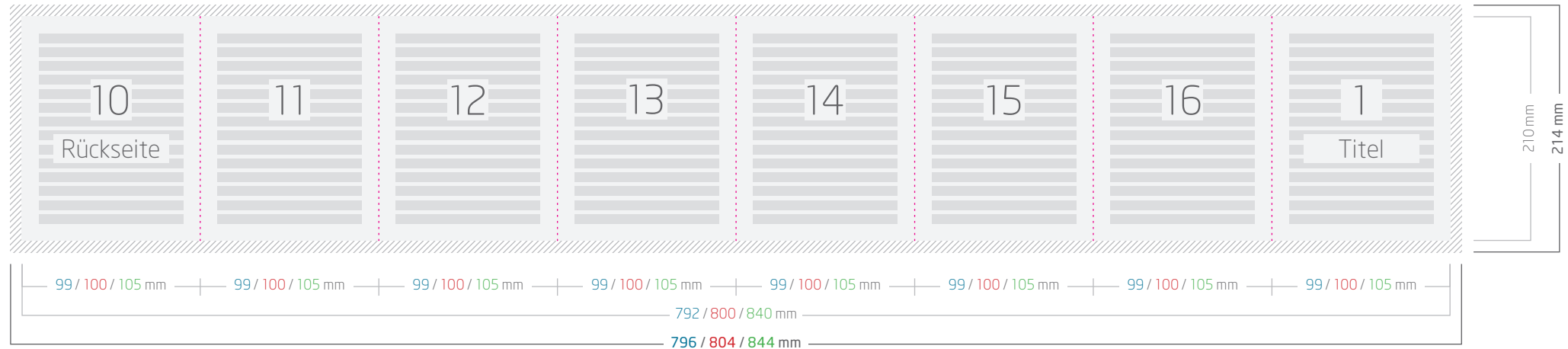
 Beispielhafte Textplatzierung inkl. 3 mm Sicherheitsabstand zu Beschnitt- und Falzkanten  
// Exemplary text positioning with 3 mm safety margin to trim and fold edges

 Gestaltungsfläche  
// Design area

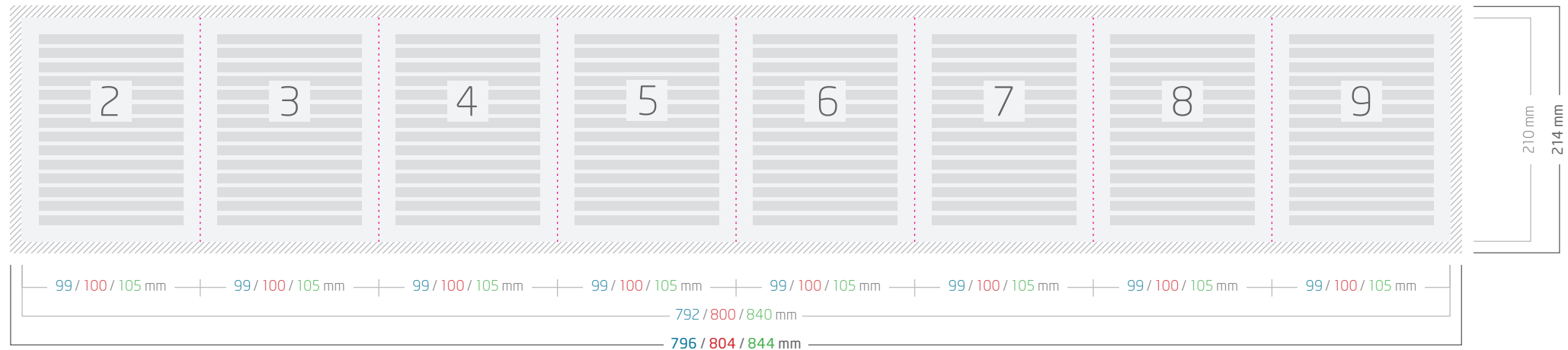
 Falzlinien  
// Fold

# DIN lang, 16-seiter, Zickzackfalz, geschlossen 99 / 100 / 105

Außenseite



Innenseite



## Legende // key

 Beschnittzugabe 2 mm  
// Trim-off 2 mm


 Beispielhafte Textplatzierung inkl. 3 mm Sicherheitsabstand zu Beschnitt- und Falzkanten  
// Exemplary text positioning with 3 mm safety margin to trim and fold edges

 Gestaltungsfläche  
// Design area


 Falzlinien  
// Fold

# DIN lang, 16-seiter, Zickzack+Kreuzfalz, geschlossen 99 / 100 / 105

## Außenseite



## Innenseite



## Legende // key

 Beschnittzugabe 2 mm  
// Trim-off 2 mm

 Beispielhafte Textplatzierung inkl. 3 mm Sicherheitsabstand zu Beschnitt- und Falzkanten  
// Exemplary text positioning with 3 mm safety margin to trim and fold edges

 Gestaltungsfläche  
// Design area


 Falzlinien  
// Fold

## Produktbezogene Hinweise // Product-related information

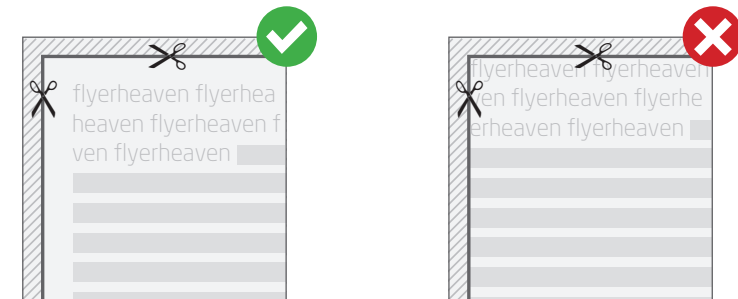
- Beschnittzugabe von **2 mm** beachten (siehe Fig. 1).  
// Note **2 mm** trim-off (see Fig. 1).
- Sicherheitsabstand von **3 mm** für Texte und Elemente einhalten (siehe Fig. 2).  
// Keep a safety edge of **3 mm** for text and elements (see Fig. 2).
- Auflösung von **300 dpi** verwenden.  
// Use resolution of **300 dpi**.

## Allgemeine Hinweise // General information

- Vorder- und Rückseite möglichst in einer Datei anliefern (PDF).  
// Insert front and back page as possible in one file (PDF).
- Schriften einbetten oder in Pfade wandeln.  
// Embed fonts or convert them to paths.
- Keine Verwendung von Kommentar- und/oder Formularfeldern.  
// Don't use comments and form fields.
- Keine Beschnittzeichen oder Passkreuze anlegen.  
// No crop marks or register marks.
- CMYK-Farbraum verwenden.  
// Use the CMYK color space.
- Daten grundsätzlich in Originalgröße anlegen (zzgl. Beschnitt, Exporteinstellungen beachten!).  
// Basically create the document in original size (plus trim, note export settings!).
- Unser [»Datencheck](#) beinhaltet ggf. auch Korrekturen an Ihren Dateien. In diesem Fall erhalten Sie eine E-Mail mit der Bitte um Freigabe. Bitte beachten Sie, dass eine fehlende Druckfreigabe den Liefertermin verzögern kann.  
// Our [»data check](#) may also include corrections to your files. In this case, you will receive an e-mail with a request for approval. Please note that a missing release may delay the delivery date.
- Zusätzliche Informationen und How-To's finden Sie in unserem [»Downloadbereich](#).  
// For additional information and how-to's, see our [»download section](#).



■ Fig. 1: Hintergründe bitte immer vollflächig anlegen.  
// Fig. 1: Please use backgrounds full surface.



■ Fig. 2: Texte bitte immer mit einem Sicherheitsabstand zur Schneidekante anlegen.  
// Fig. 2: Please insert text always with a safety margin from the cutting edges.