


Folder DIN Lang, Umweltdruck

Folder DIN long, 6 pages, environmental printing



Folder DIN Lang, 6-seitig, Wickelfalz

Folder DIN long, 6 pages, wrap fold



Format Ihrer Druckdatei (inkl. 2 mm Beschnitt): 301 x 214 mm

Format of your print file (incl. 2 mm trim-off): 301 x 214 mm

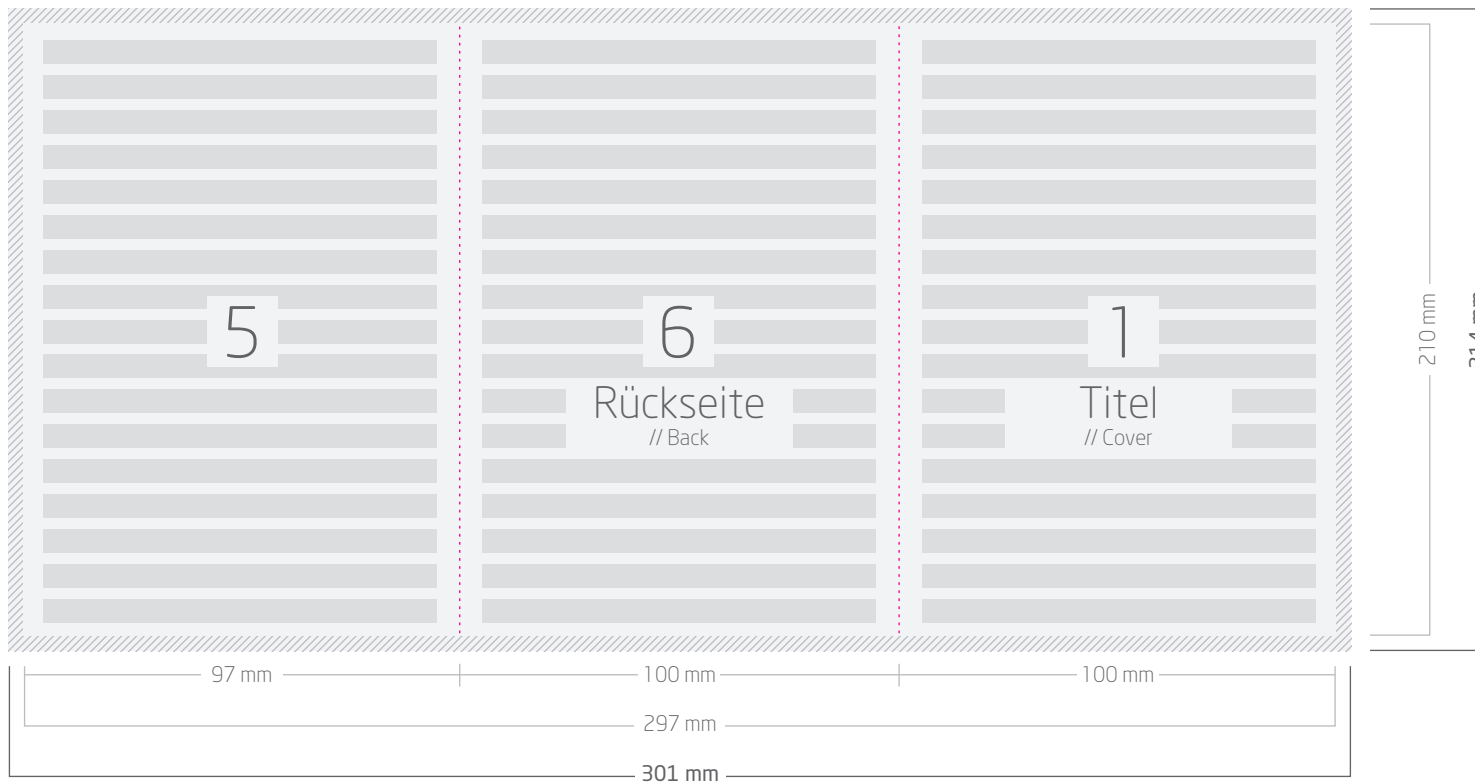
Endformat Ihres Druckproduktes (offen): 297 x 210 mm

Final size of your print product (open): 297 x 210 mm


Endformat Ihres Druckproduktes (geschlossen): 100 x 210 mm

Final size of your print product (closed): 100 x 210 mm

Außenseite // Outside page



Legende // key

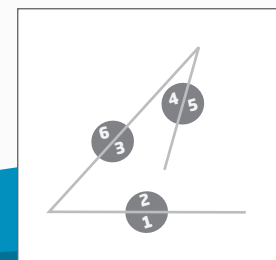
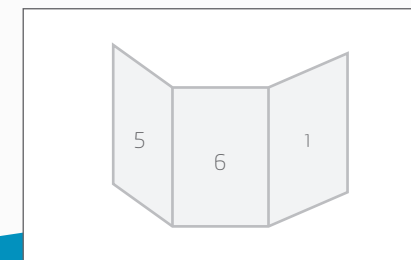
 Beschnittzugabe 2 mm
// Trim-off 2 mm

 Falzlinien
// Fold


 Gestaltungsfläche
// Design area

 Beispielhafte Textplatzierung inkl. 2 mm Sicherheitsabstand zu Beschnitt- und Falzkanten
// Exemplary text positioning with 2 mm safety margin to trim and fold edges

Falzansicht // Folding view



Innenseite // Outside page



Legende // key

 Beschnittzugabe 2 mm
// Trim-off 2 mm


 Falzlinien
// Fold

 Gestaltungsfläche
// Design area

 Beispielhafte Textplatzierung inkl. 2 mm Sicherheitsabstand zu Beschnitt- und Falzkanten
// Exemplary text positioning with 2 mm safety margin to trim and fold edges

Folder DIN Lang, 8-seitig, Wickelfalz

Folder DIN long, 8 pages, wrap fold



Format Ihrer Druckdatei (inkl. 2 mm Beschnitt): 395 x 214 mm

Format of your print file (incl. 2 mm trim-off): 395 x 214 mm


Endformat Ihres Druckproduktes (offen): 391 x 210 mm

Final size of your print product (open): 391 x 210 mm




Endformat Ihres Druckproduktes (geschlossen): 100 x 210 mm

Final size of your print product (closed): 100 x 210 mm

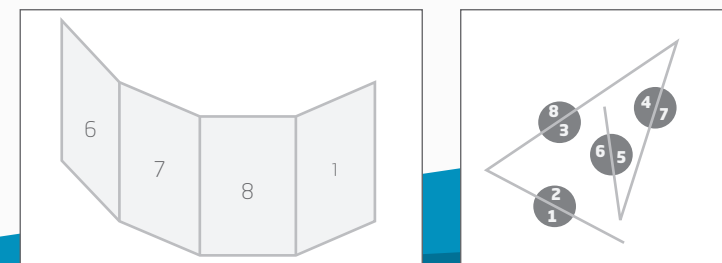
Außenseite // Outside page




Legende // key

-  Beschnittzugabe 2 mm // Trim-off 2 mm
-  Falzlinien // Fold
-  Gestaltungsfläche // Design area
-  Beispielhafte Textplatzierung inkl. 2 mm Sicherheitsabstand zu Beschnitt- und Falzkanten // Exemplary text positioning with 2 mm safety margin to trim and fold edges


Falzansicht // Folding view



Innenseite // Inside page



Legende // key

 Beschnittzugabe 2 mm
// Trim-off 2 mm

 Falzlinien
// Fold

 Gestaltungsfläche
// Design area

 Beispielhafte Textplatzierung inkl. 2 mm Sicherheitsabstand zu Beschnitt- und Falzkanten
// Exemplary text positioning with 2 mm safety margin to trim and fold edges

Folder DIN Lang, 8-seitig, Zick-Zack-Falz

Folder DIN long, 8 pages, zig zag fold



Format Ihrer Druckdatei (inkl. 2 mm Beschnitt): 404 x 214 mm

Format of your print file (incl. 2 mm trim-off): 404 x 214 mm


Endformat Ihres Druckproduktes (offen): 400 x 210 mm

Final size of your print product (open): 400 x 210 mm


Endformat Ihres Druckproduktes (geschlossen): 100 x 210 mm

Final size of your print product (closed): 100 x 210 mm

Außenseite // Outside page



Legende // key

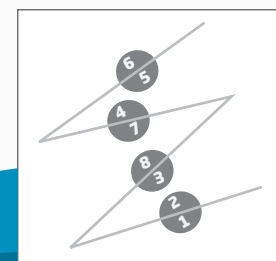
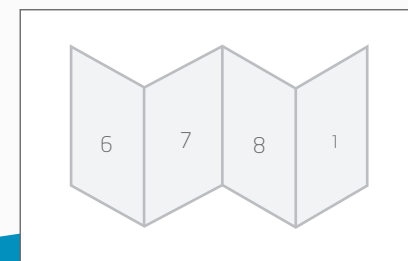
 Beschnittzugabe 2 mm
// Trim-off 2 mm

 Falzlinien
// Fold


 Gestaltungsfläche
// Design area

 Beispielhafte Textplatzierung inkl. 2 mm Sicherheitsabstand zu Beschnitt- und Falzkanten
// Exemplary text positioning with 2 mm safety margin to trim and fold edges


Falzansicht // Folding view



Innenseite // Inside page



Legende // key

 Beschnittzugabe 2 mm
// Trim-off 2 mm

 Falzlinien
// Fold

 Gestaltungsfläche
// Design area

 Beispielhafte Textplatzierung inkl. 2 mm Sicherheitsabstand zu Beschnitt- und Falzkanten
// Exemplary text positioning with 2 mm safety margin to trim and fold edges

Folder DIN Lang, 8-seitig, Parallelfalz

Folder DIN long, 8 pages, parallel fold



Format Ihrer Druckdatei (inkl. 2 mm Beschnitt): 404 x 214 mm

Format of your print file (incl. 2 mm trim-off): 404 x 214 mm

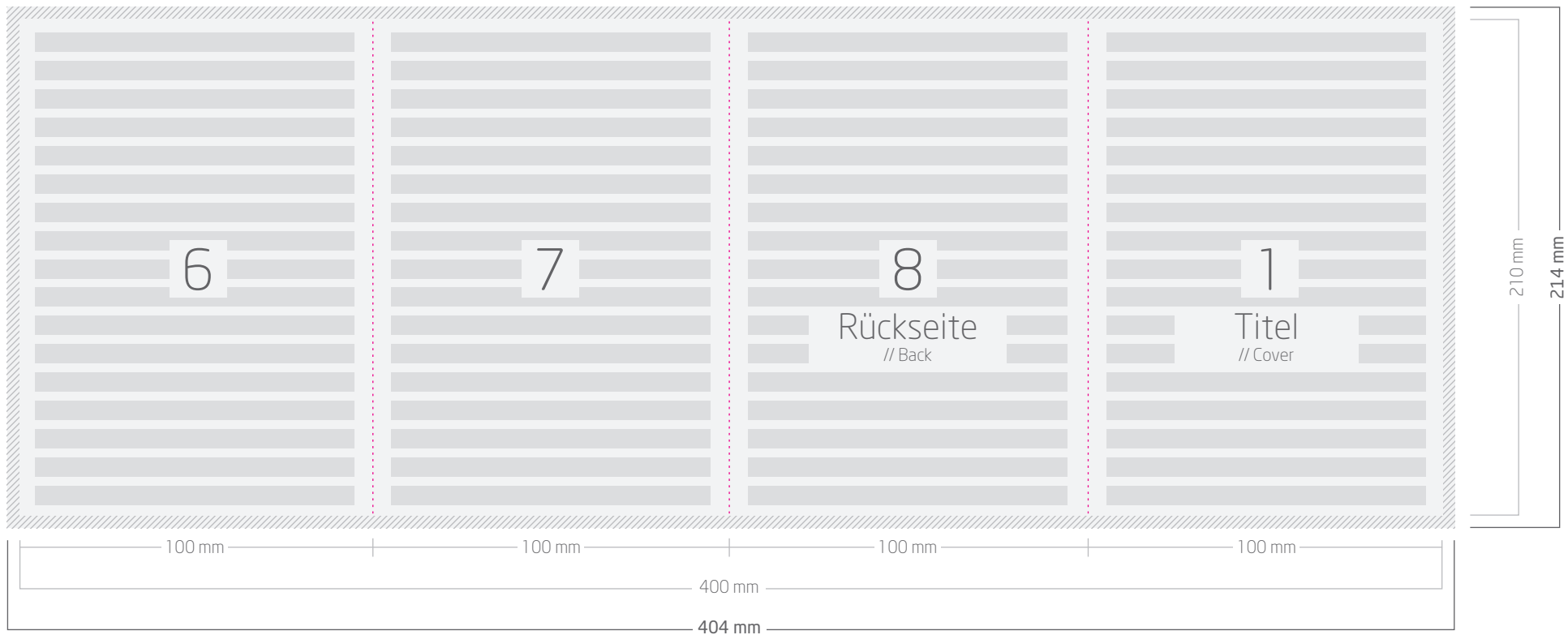
Endformat Ihres Druckproduktes (offen): 400 x 210 mm

Final size of your print product (open): 400 x 210 mm





Endformat Ihres Druckproduktes (geschlossen): 100 x 210 mm

Final size of your print product (closed): 100 x 210 mm

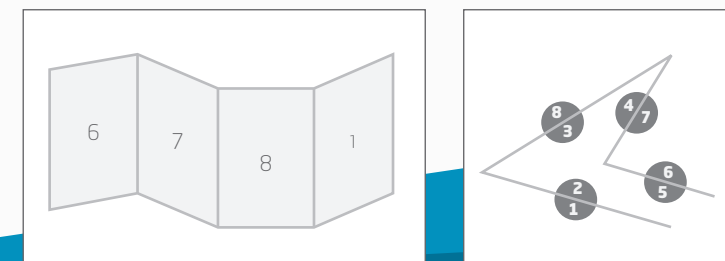
Außenseite // Outside page




Legende // key

-  Beschnittzugabe 2 mm // Trim-off 2 mm
-  Falzlinien // Fold
-  Gestaltungsfläche // Design area
-  Beispielhafte Textplatzierung inkl. 2 mm Sicherheitsabstand zu Beschnitt- und Falzkanten // Exemplary text positioning with 2 mm safety margin to trim and fold edges

Falzansicht // Folding view



Innenseite // Inside page



Legende // key

 Beschnittzugabe 2 mm
// Trim-off 2 mm


 Falzlinien
// Fold

 Gestaltungsfläche
// Design area

 Beispielhafte Textplatzierung inkl. 2 mm Sicherheitsabstand zu Beschnitt- und Falzkanten
// Exemplary text positioning with 2 mm safety margin to trim and fold edges

Folder DIN Lang, 10-seitig, Wickelfalz

Folder DIN long, 10 pages, wrap fold



Format Ihrer Druckdatei (inkl. 2 mm Beschnitt): 486 x 214 mm

Format of your print file (incl. 2 mm trim-off): 486 x 214 mm

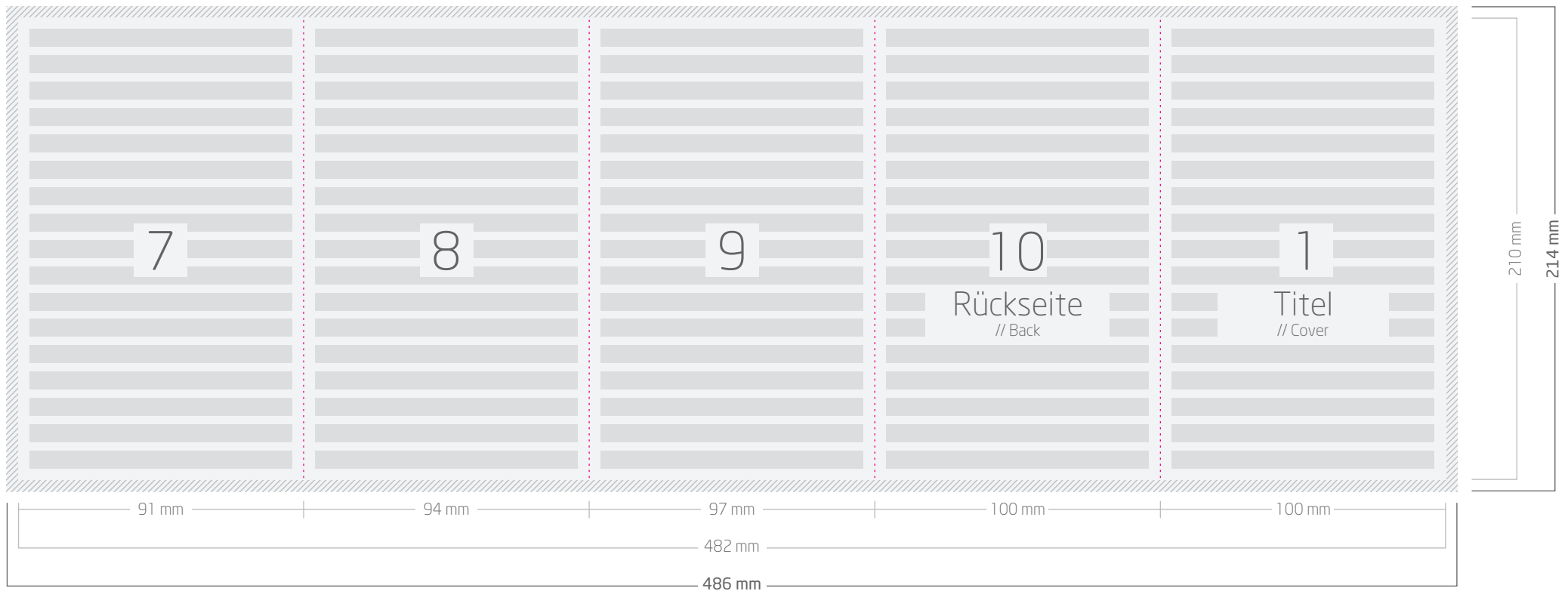
Endformat Ihres Druckproduktes (offen): 482 x 210 mm

Final size of your print product (open): 482 x 210 mm

Endformat Ihres Druckproduktes (geschlossen): 100 x 210 mm

Final size of your print product (closed): 100 x 210 mm

Außenseite // Outside page



Legende // key

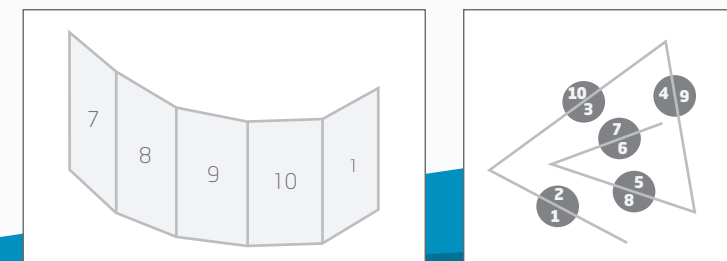
 Beschnittzugabe 2 mm
// Trim-off 2 mm

 Falzlinien
// Fold


 Gestaltungsfläche
// Design area

 Beispielhafte Textplatzierung inkl. 2 mm Sicherheitsabstand zu Beschnitt- und Falzkanten
// Exemplary text positioning with 2 mm safety margin to trim and fold edges

Falzansicht // Folding view



Innenseite // Inside page



Legende // key

 Beschnittzugabe 2 mm
// Trim-off 2 mm

 Falzlinien
// Fold

 Gestaltungsfläche
// Design area

 Beispielhafte Textplatzierung inkl. 2 mm Sicherheitsabstand zu Beschnitt- und Falzkanten
// Exemplary text positioning with 2 mm safety margin to trim and fold edges

Folder DIN Lang, 10-seitig, Zick-Zack-Falz

Folder DIN long, 10 pages, zig zag fold



Format Ihrer Druckdatei (inkl. 2 mm Beschnitt): 504 x 214 mm

Format of your print file (incl. 2 mm trim-off): 504 x 214 mm

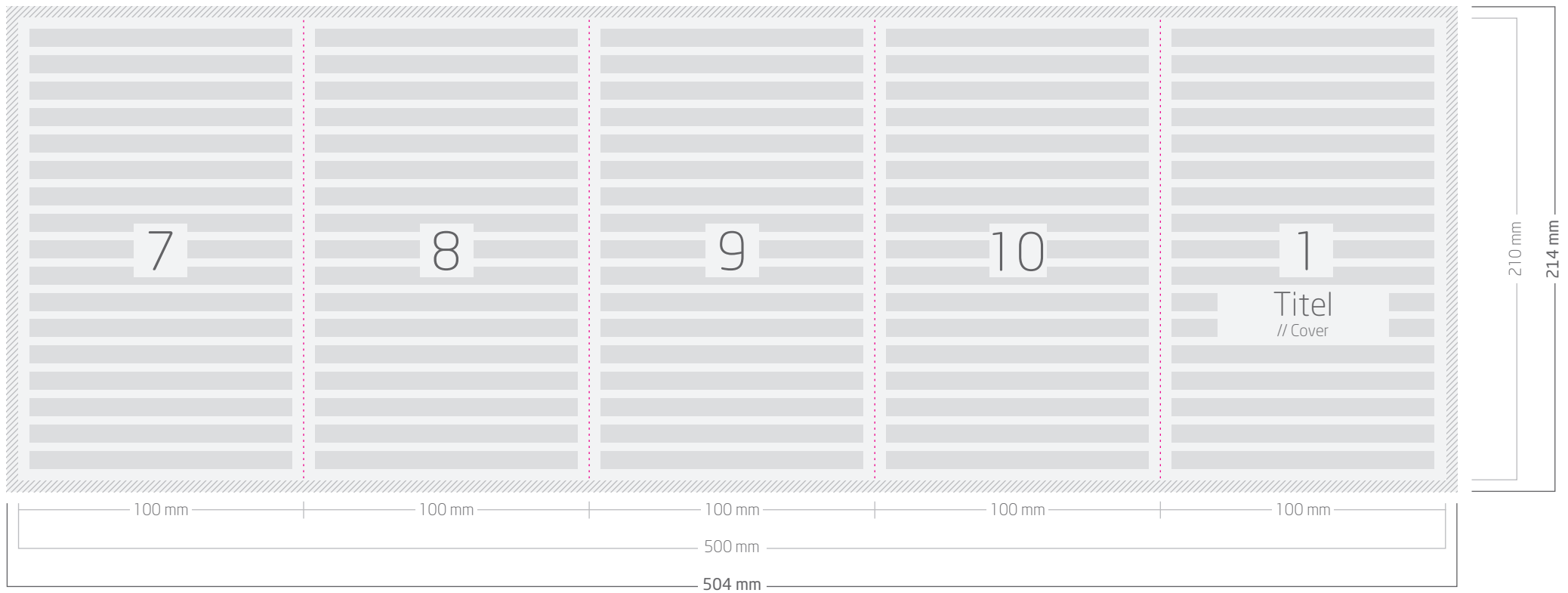
Endformat Ihres Druckproduktes (offen): 500 x 210 mm

Final size of your print product (open): 500 x 210 mm

Endformat Ihres Druckproduktes (geschlossen): 100 x 210 mm

Final size of your print product (closed): 100 x 210 mm

Außenseite // Outside page



Legende // key

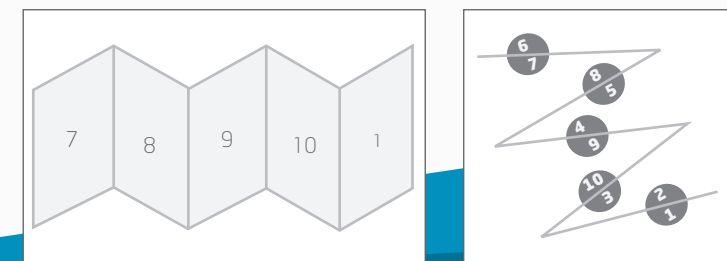
 Beschnittzugabe 2 mm
// Trim-off 2 mm

 Falzlinien
// Fold


 Gestaltungsfläche
// Design area

 Beispielhafte Textplatzierung inkl. 2 mm Sicherheitsabstand zu Beschnitt- und Falzkanten
// Exemplary text positioning with 2 mm safety margin to trim and fold edges

Falzansicht // Folding view



Innenseite // Inside page



Legende // key

 Beschnittzugabe 2 mm
// Trim-off 2 mm


 Falzlinien
// Fold

 Gestaltungsfläche
// Design area

 Beispielhafte Textplatzierung inkl. 2 mm Sicherheitsabstand zu Beschnitt- und Falzkanten
// Exemplary text positioning with 2 mm safety margin to trim and fold edges

Folder DIN Lang, 12-seitig, Zick-Zack-Falz

Folder DIN long, 12 pages, zig zag fold



Format Ihrer Druckdatei (inkl. 2 mm Beschnitt): 604 x 214 mm

Format of your print file (incl. 2 mm trim-off): 604 x 214 mm

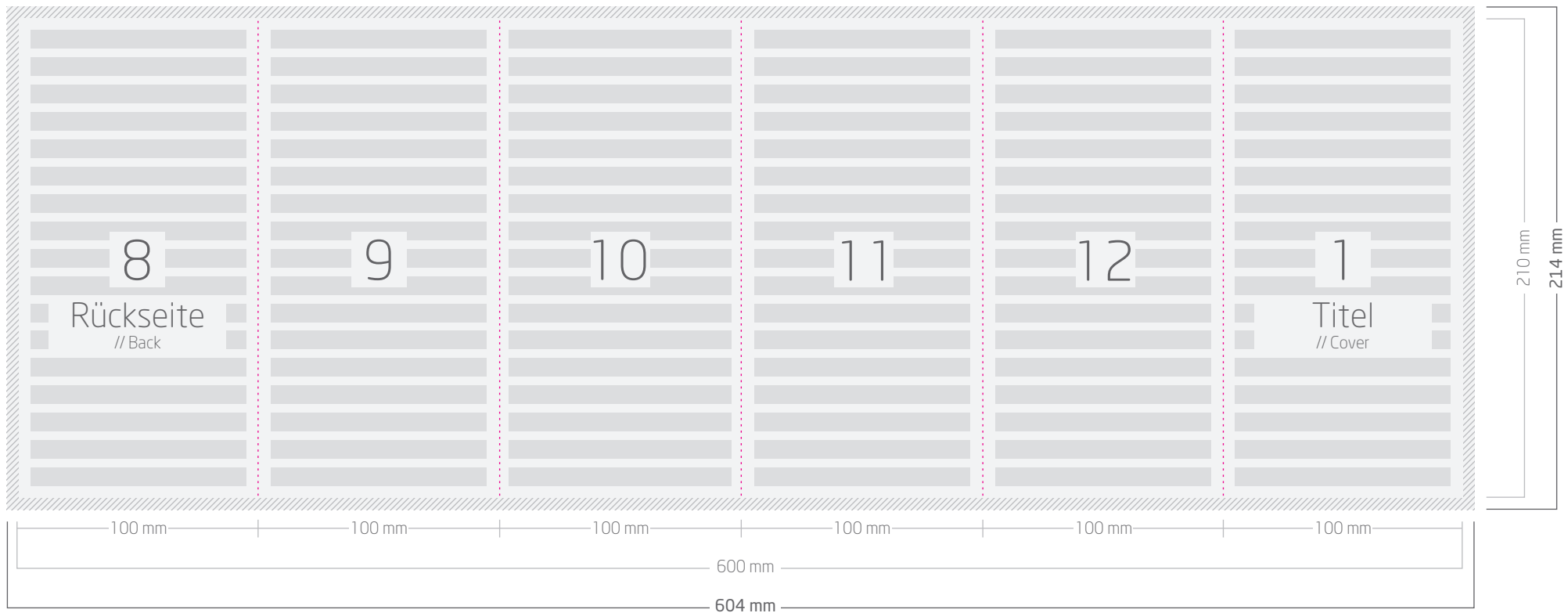
Endformat Ihres Druckproduktes (offen): 600 x 210 mm

Final size of your print product (open): 600 x 210 mm


Endformat Ihres Druckproduktes (geschlossen): 100 x 210 mm

Final size of your print product (closed): 100 x 210 mm

Außenseite // Outside page



Legende // key

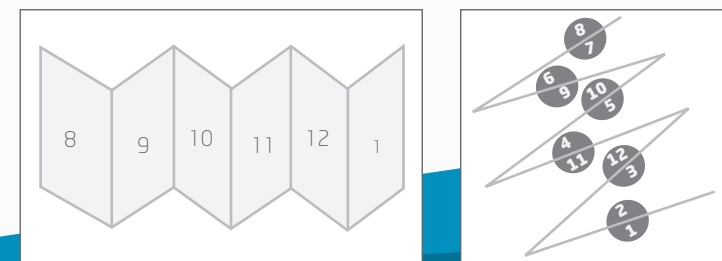
 Beschnittzugabe 2 mm // Trim-off 2mm

 Falzlinien // Fold


 Gestaltungsfläche // Design area

 Beispielhafte Textplatzierung inkl. 2 mm Sicherheitsabstand zu Beschnitt- und Falzkanten // Exemplary text positioning with 2 mm safety margin to trim and fold edges

Falzansicht // Folding view



Innenseite // Inside page



Legende // key

 Beschnittzugabe 2 mm
// Trim-off 2 mm

 Falzlinien
// Fold

 Gestaltungsfläche
// Design area

 Beispielhafte Textplatzierung inkl. 2 mm Sicherheitsabstand zu Beschnitt- und Falzkanten
// Exemplary text positioning with 2 mm safety margin to trim and fold edges

Folder DIN Lang, 12-seitig, Parallel-Wickelfalz

Folder DIN long, 12 pages, parallel-wrap fold



Format Ihrer Druckdatei (inkl. 2 mm Beschnitt): 598 x 214 mm

Format of your print file (incl. 2 mm trim-off): 598 x 214 mm

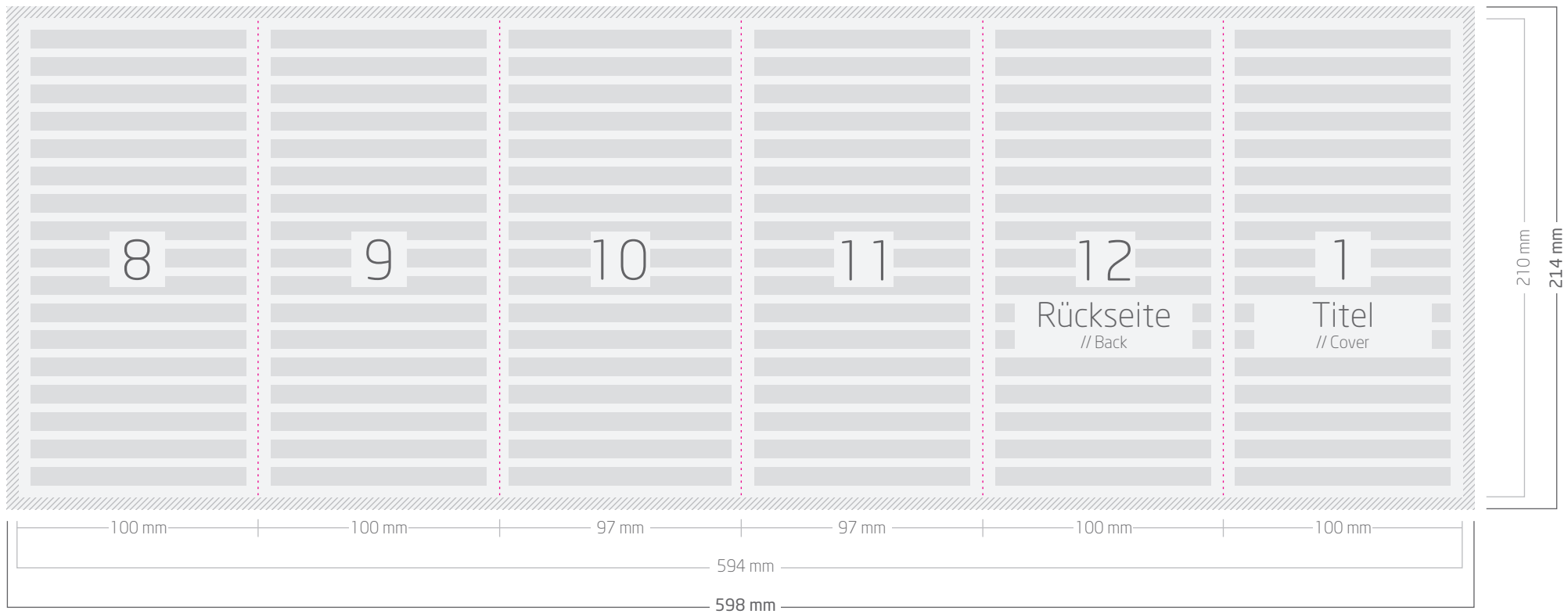
Endformat Ihres Druckproduktes (offen): 594 x 210 mm

Final size of your print product (open): 594 x 210 mm

Endformat Ihres Druckproduktes (geschlossen): 100 x 210 mm

Final size of your print product (closed): 100 x 210 mm

Außenseite // Outside page



Legende // key

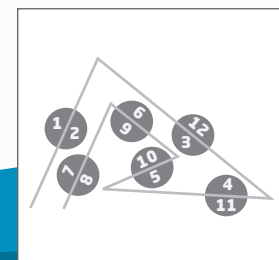
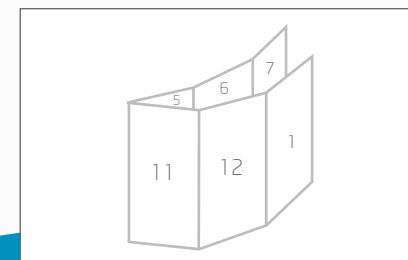
 Beschnittzugabe 2 mm
// Trim-off 2 mm

 Falzlinien
// Fold

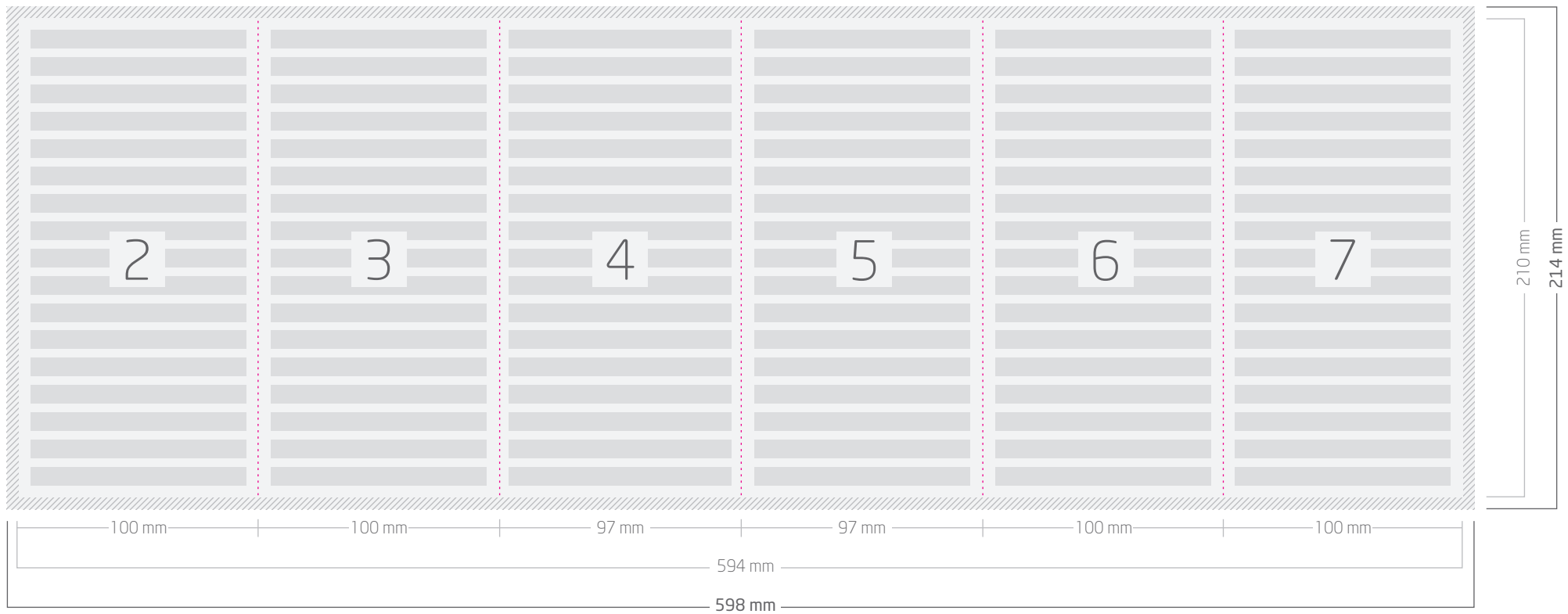
 Gestaltungsfläche
// Design area

 Beispielhafte Textplatzierung inkl. 2 mm Sicherheitsabstand zu Beschnitt- und Falzkanten
// Exemplary text positioning with 2 mm safety margin to trim and fold edges

Falzansicht // Folding view



Innenseite // Inside page



Legende // key

 Beschnittzugabe 2 mm
// Trim-off 2 mm

 Falzlinien
// Fold

 Gestaltungsfläche
// Design area



 Beispielhafte Textplatzierung inkl. 2 mm Sicherheitsabstand zu Beschnitt- und Falzkanten
// Exemplary text positioning with 2 mm safety margin to trim and fold edges

Produktbezogene Hinweise // Product-related information

- Beschnittzugabe von **2 mm** beachten (siehe Fig. 1).
// Note **2 mm** trim-off (see Fig. 1).
- Sicherheitsabstand von **2 mm** für Texte und Elemente einhalten (siehe Fig. 2).
// Keep a safety edge of **2 mm** for text and elements (see Fig. 2).
- Auflösung von **300 dpi** verwenden.
// Use resolution of **300 dpi**.

Allgemeine Hinweise // General information

- Vorder- und Rückseite möglichst in einer Datei anliefern (PDF).
// Insert front and back page as possible in one file (PDF).
- Schriften einbetten oder in Pfade wandeln.
// Embed fonts or convert them to paths.
- Keine Verwendung von Kommentar- und/oder Formularfeldern.
// Don't use comments and form fields.
- Keine Beschnittzeichen oder Passkreuze anlegen.
// No crop marks or register marks.
- CMYK-Farbraum verwenden.
// Use the CMYK color space.
- Daten grundsätzlich in Originalgröße anlegen (zzgl. Beschnitt, Exporteinstellungen beachten!).
// Basically create the document in original size (plus trim, note export settings!).
- Unser [»Datencheck](#) beinhaltet ggf. auch Korrekturen an Ihren Dateien. In diesem Fall erhalten Sie eine E-Mail mit der Bitte um Freigabe. Bitte beachten Sie, dass eine fehlende Druckfreigabe den Liefertermin verzögern kann.
// Our [»data check](#) may also include corrections to your files. In this case, you will receive an e-mail with a request for approval. Please note that a missing release may delay the delivery date.
- Zusätzliche Informationen und How-To's finden Sie in unserem [»Downloadbereich](#).
// For additional information and how-to's, see our [»download section](#).



■ Fig. 1: Hintergründe bitte immer vollflächig anlegen.
// Fig. 1: Please use backgrounds full surface.



■ Fig. 2: Texte bitte immer mit einem Sicherheitsabstand zur Schneidekante anlegen.
// Fig. 2: Please insert text always with a safety margin from the cutting edges.