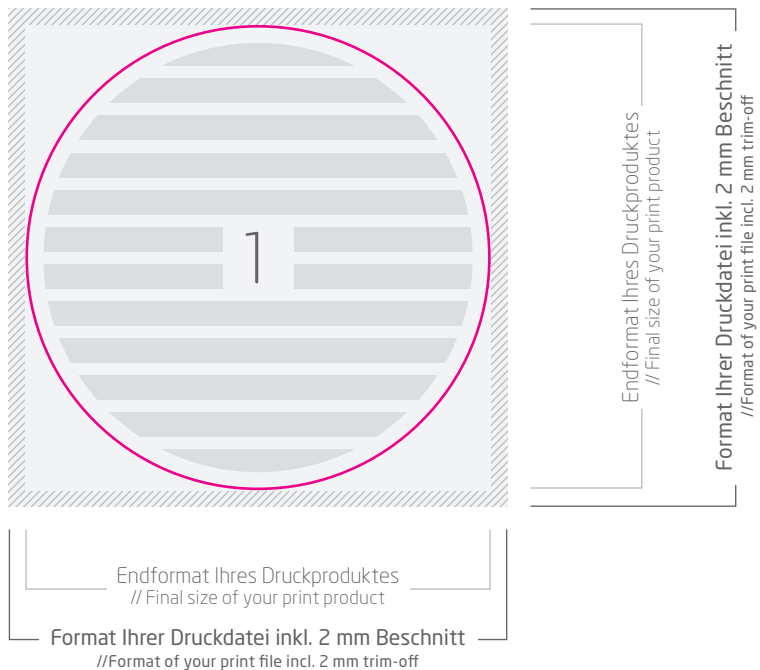


Folienetiketten auf Rolle – rund

Filmlabels on roll – round



Vorderseite // Front page



verfügbare Formate * // available formats *	Format Ihrer Druckdatei (inkl. 2 mm Beschnitt) // Format of your print file (incl. 2 mm trim-off)	Endformat Ihres Druckproduktes // Final size of your print product
Kreis ø 95 mm	99 x 99 mm	95 x 95 mm
Kreis ø 70 mm	74 x 74 mm	70 x 70 mm
Kreis ø 60 mm	64 x 64 mm	60 x 60 mm
Kreis ø 50 mm	54 x 54 mm	50 x 50 mm
Kreis ø 40 mm	44 x 44 mm	40 x 40 mm
Kreis ø 30 mm	34 x 34 mm	30 x 30 mm

Legende // key

 Beschnittzugabe 2 mm
// Trim-off 2 mm

 Gestaltungsfläche
// Design area

 Stanzkontur
// Cutkontur

 Beispielhafte Textplatzierung inkl. 2 mm Sicherheitsabstand zu Beschnitt- und Falzkanten
// Exemplary text positioning with 2 mm safety margin to trim and fold edges



* Weitere **individuelle Formate und Formen** können bei uns im Verkauf angefragt werden.
// Other **individual formats** can be requested at our Sale.

Produktbezogene Hinweise // Product-related information

- Beschnittzugabe von **2 mm** beachten (siehe Fig. 1).
// Note **2 mm** trim-off (see Fig. 1).
- Sicherheitsabstand von **2 mm** für Texte und Elemente einhalten (siehe Fig. 2).
// Keep a safety edge of **2 mm** for text and elements (see Fig. 2).
- Auflösung von **300 dpi** verwenden.
// Use resolution of **300 dpi**.
- * Weitere **individuelle Formate** können bei uns im Verkauf angefragt werden.
// Other **individual formats** can be requested at our Sale.

Allgemeine Hinweise // General information

- | | |
|---|---|
| <ul style="list-style-type: none"> ■ Vorder- und Rückseite möglichst in einer Datei anliefern (PDF).
// Insert front and back page as possible in one file (PDF). ■ Schriften einbetten oder in Pfade wandeln.
// Embed fonts or convert them to paths. ■ Keine Verwendung von Kommentar- und/oder Formularfeldern.
// Don't use comments and form fields. ■ Keine Beschnittzeichen oder Passkreuze anlegen.
// No crop marks or register marks. ■ CMYK-Farbraum verwenden.
// Use the CMYK color space. | <ul style="list-style-type: none"> ■ Daten grundsätzlich in Originalgröße anlegen (zzgl. Beschnitt, Exporteinstellungen beachten!).
// Basically create the document in original size (plus trim, note export settings!). ■ Unser »Datencheck beinhaltet ggf. auch Korrekturen an Ihren Dateien. In diesem Fall erhalten Sie eine E-Mail mit der Bitte um Freigabe. Bitte beachten Sie, dass eine fehlende Druckfreigabe den Liefertermin verzögern kann.
// Our »data check may also include corrections to your files. In this case, you will receive an e-mail with a request for approval. Please note that a missing release may delay the delivery date. ■ Zusätzliche Informationen und How-To's finden Sie in unserem »Downloadbereich.
// For additional information and how-to's, see our »download section. |
|---|---|



■ Fig. 1: Hintergründe bitte immer vollflächig anlegen.
// Fig. 1: Please use backgrounds full surface.



■ Fig. 2: Texte bitte immer mit einem Sicherheitsabstand zur Schneidekante anlegen.
// Fig. 2: Please insert text always with a safety margin from the cutting edges.