

Roll-Up Display 600 x 2000 mm

Roll-Up Display 600 x 2000 mm



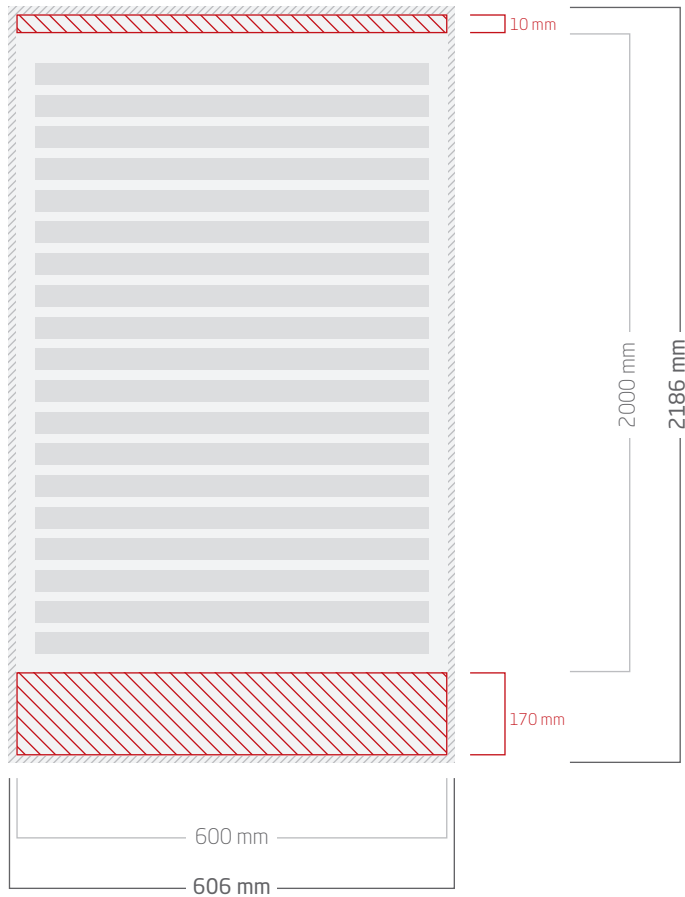
Format Ihrer Druckdatei (inkl. 1 mm Beschnitt): 606 x 2186 mm

Format of your print file (incl. 1 mm trim-off): 606 x 2186 mm


Endformat Ihres Druckproduktes: 600 x 2000 mm

Final size of your print product: 600 x 2000 mm

Vorderseite // Front page




Legende // key

 Beschnittzugabe 3 mm + oben 10 mm + unten 170 mm
// Trim-off 3 mm + 10 mm top + 100 mm bottom

 Beispielhafte Textplatzierung inkl. 10 mm Sicherheitsabstand zur Beschnittkante // Exemplary text positioning with 10 mm safety margin to trim edge

 Gestaltungsfläche // Design area

 Fläche verschwindet im Roll-Up Display System // Area disappears in the Roll-Up display system

Roll-Up Display 850 x 2000 mm

Roll-Up Display 850 x 2000 mm



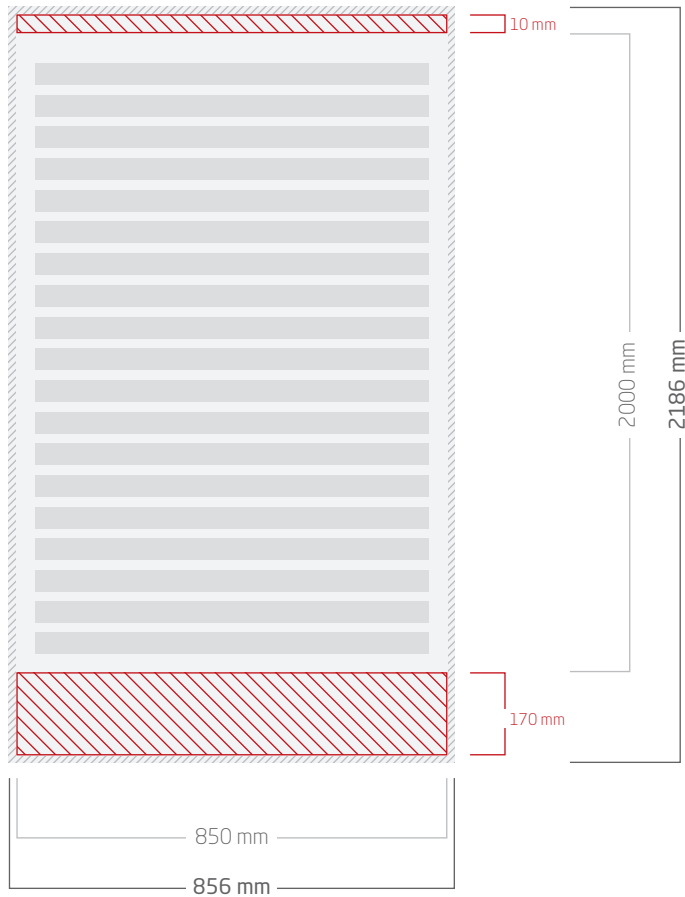
Format Ihrer Druckdatei (inkl. 1 mm Beschnitt): 856 x 2186 mm

Format of your print file (incl. 1 mm trim-off): 856 x 2186 mm


Endformat Ihres Druckproduktes: 850 x 2000 mm

Final size of your print product: 850 x 2000 mm

Vorderseite // Front page




Legende // key

 Beschnittzugabe 3 mm + oben 10 mm + unten 170 mm
// Trim-off 3 mm + 10 mm top + 100 mm bottom

 Beispielhafte Textplatzierung inkl. 10 mm Sicherheitsabstand zur Beschnittkante // Exemplary text positioning with 10 mm safety margin to trim edge

 Gestaltungsfläche // Design area

 Fläche verschwindet im Roll-Up Display System // Area disappears in the Roll-Up display system

Roll-Up Display 1000 x 2000 mm

Roll-Up Display 1000 x 2000 mm



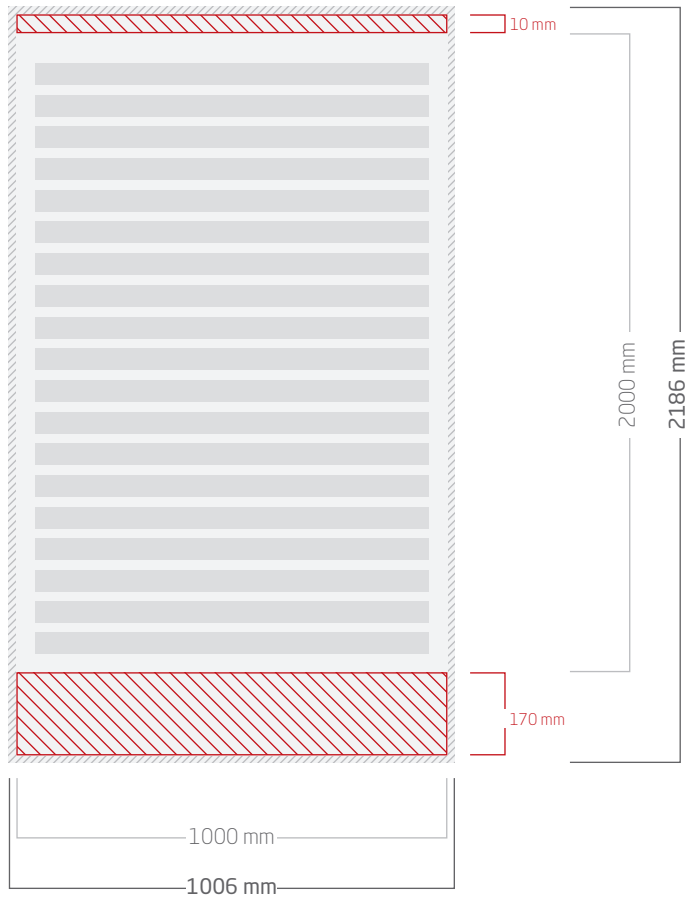
Format Ihrer Druckdatei (inkl. 1 mm Beschnitt): 1006 x 2186 mm

Format of your print file (incl. 1 mm trim-off): 1006 x 2186 mm


Endformat Ihres Druckproduktes: 1000 x 2000 mm

Final size of your print product: 1000 x 2000 mm

Vorderseite // Front page




Legende // key

 Beschnittzugabe 3 mm + oben 10 mm + unten 170 mm
 // Trim-off 3 mm + 10 mm top + 100 mm bottom

 Beispielhafte Textplatzierung inkl. 10 mm Sicherheitsabstand zur Beschnittkante // Exemplary text positioning with 10 mm safety margin to trim edge

 Gestaltungsfläche // Design area

 Fläche verschwindet im Roll-Up Display System // Area disappears in the Roll-Up display system

Roll-Up Display 1200 x 2000 mm

Roll-Up Display 1200 x 2000 mm



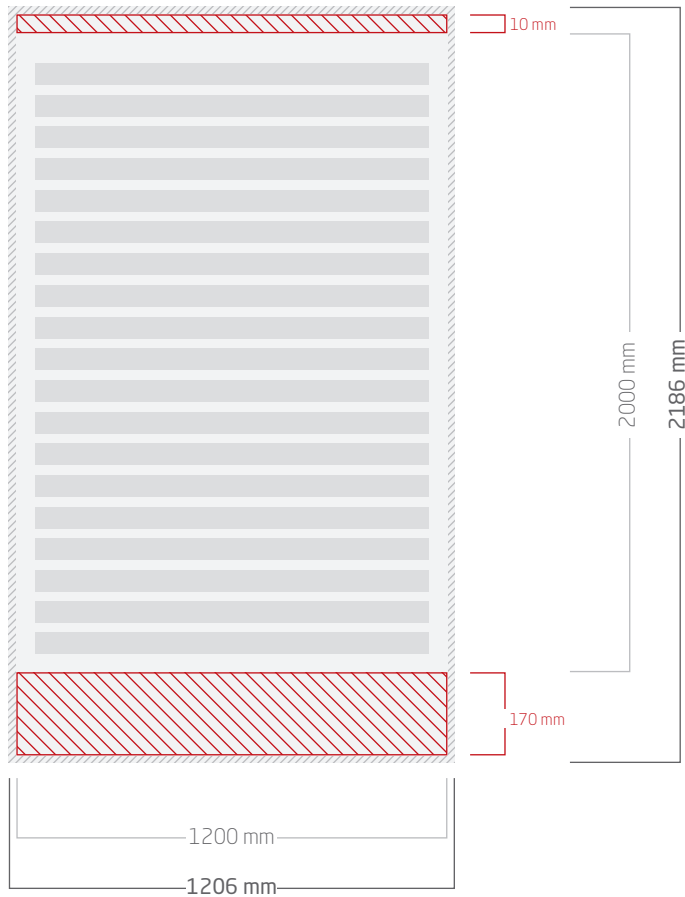
Format Ihrer Druckdatei (inkl. 1 mm Beschnitt): 1206 x 2186 mm

Format of your print file (incl. 1 mm trim-off): 1206 x 2186 mm


Endformat Ihres Druckproduktes: 1200 x 2000 mm

Final size of your print product: 1200 x 2000 mm

Vorderseite // Front page




Legende // key

 Beschnittzugabe 3 mm + oben 10 mm + unten 170 mm
// Trim-off 3 mm + 10 mm top + 100 mm bottom

 Beispielhafte Textplatzierung inkl. 10 mm Sicherheitsabstand zur Beschnittkante // Exemplary text positioning with 10 mm safety margin to trim edge

 Gestaltungsfläche // Design area

 Fläche verschwindet im Roll-Up Display System // Area disappears in the Roll-Up display system

Roll-Up Display 2000 x 2500 mm

Roll-Up Display 2000 x 2500 mm



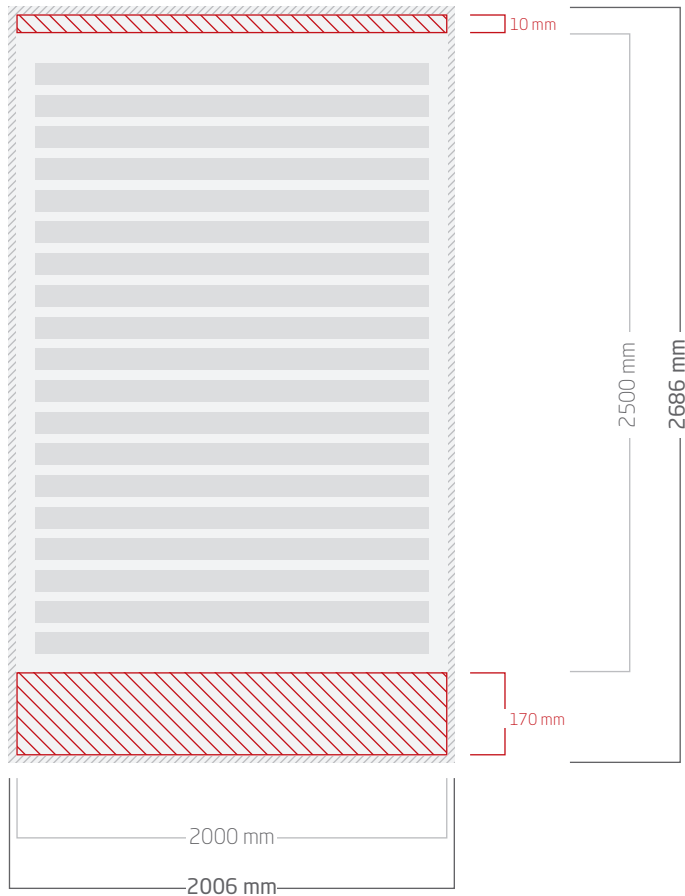
Format Ihrer Druckdatei (inkl. 1 mm Beschnitt): 2006 x 2686 mm

Format of your print file (incl. 1 mm trim-off): 2006 x 2686 mm


Endformat Ihres Druckproduktes: 2000 x 2500 mm

Final size of your print product: 2000 x 2500 mm

Vorderseite // Front page




Legende // key

 Beschnittzugabe 3 mm + oben 10 mm + unten 170 mm
// Trim-off 3 mm + 10 mm top + 100 mm bottom

 Beispielhafte Textplatzierung inkl. 10 mm Sicherheitsabstand zur Beschnittkante // Exemplary text positioning with 10 mm safety margin to trim edge

 Gestaltungsfläche // Design area

 Fläche verschwindet im Roll-Up Display System // Area disappears in the Roll-Up display system

Roll-Up Display 2000 x 3000 mm

Roll-Up Display 2000 x 3000 mm



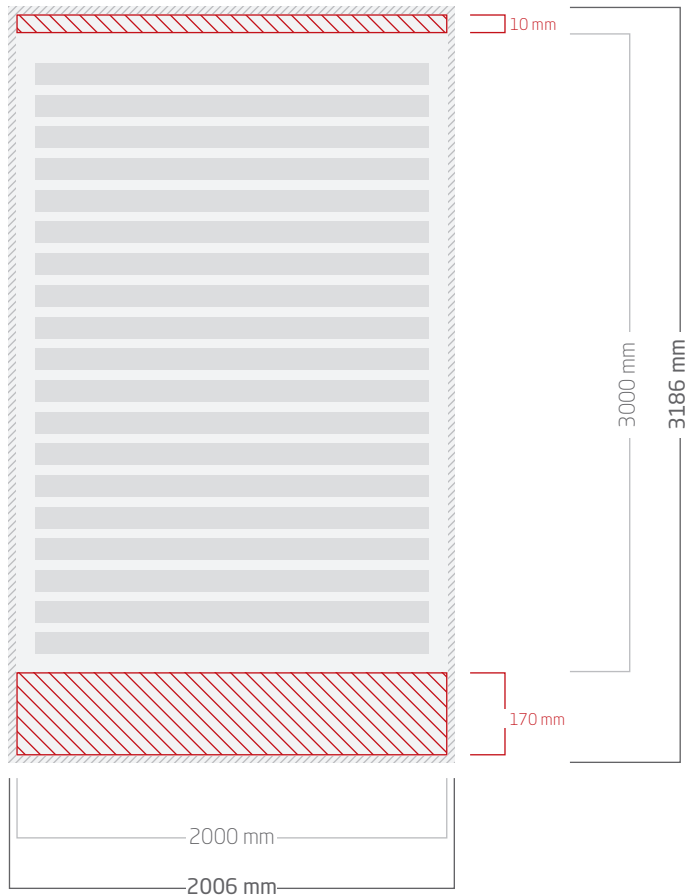
Format Ihrer Druckdatei (inkl. 1 mm Beschnitt): 2006 x 3186 mm

Format of your print file (incl. 1 mm trim-off): 2006 x 3186 mm


Endformat Ihres Druckproduktes: 2000 x 3000 mm

Final size of your print product: 2000 x 3000 mm

Vorderseite // Front page




Legende // key

 Beschnittzugabe 3 mm + oben 10 mm + unten 170 mm
// Trim-off 3 mm + 10 mm top + 100 mm bottom

 Beispielhafte Textplatzierung inkl. 10 mm Sicherheitsabstand zur Beschnittkante // Exemplary text positioning with 10 mm safety margin to trim edge

 Gestaltungsfläche
// Design area

 Fläche verschwindet im Roll-Up Display System
// Area disappears in the Roll-Up display system

Roll-Up Display 2000 x 2000 mm

Roll-Up Display 2000 x 2000 mm



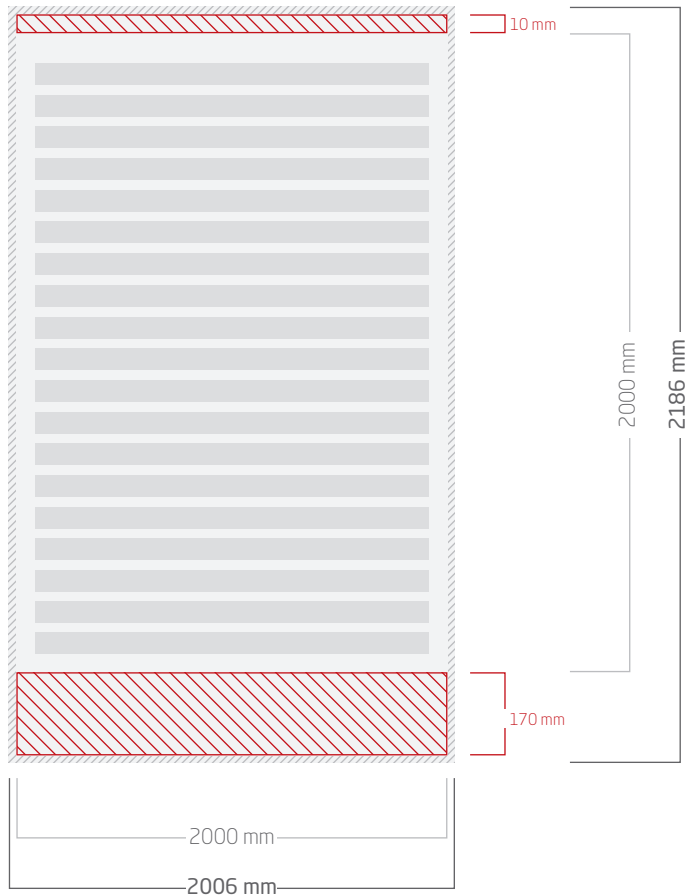
Format Ihrer Druckdatei (inkl. 1 mm Beschnitt): 2006 x 2186 mm

Format of your print file (incl. 1 mm trim-off): 2006 x 2186 mm


Endformat Ihres Druckproduktes: 2000 x 2000 mm

Final size of your print product: 2000 x 2000 mm

Vorderseite // Front page




Legende // key

 Beschnittzugabe 3 mm + oben 10 mm + unten 170 mm
// Trim-off 3 mm + 10 mm top + 100 mm bottom

 Beispielhafte Textplatzierung inkl. 10 mm Sicherheitsabstand zur Beschnittkante // Exemplary text positioning with 10 mm safety margin to trim edge

 Gestaltungsfläche // Design area



 Fläche verschwindet im Roll-Up Display System // Area disappears in the Roll-Up display system

Produktbezogene Hinweise // Product-related information

- Beschnittzugabe von **1 mm** beachten (siehe Fig. 1).
// Note **1 mm** trim-off (see Fig. 1).
- Sicherheitsabstand von **10 mm** für Texte und Elemente einhalten (siehe Fig. 2).
// Keep a safety edge of **10 mm** for text and elements (see Fig. 2).
- Auflösung von **300 dpi** verwenden.
// Use resolution of **300 dpi**.
- Bereiche beachten, die von dem Roll-Up Display System verdeckt werden.
// Note areas that are covered by the roll-up display system.

Allgemeine Hinweise // General information

- | | |
|---|---|
| <ul style="list-style-type: none"> ■ Vorder- und Rückseite möglichst in einer Datei anliefern (PDF).
// Insert front and back page as possible in one file (PDF). ■ Schriften einbetten oder in Pfade wandeln.
// Embed fonts or convert them to paths. ■ Keine Verwendung von Kommentar- und/oder Formularfeldern.
// Don't use comments and form fields. ■ Keine Beschnittzeichen oder Passkreuze anlegen.
// No crop marks or register marks. ■ CMYK-Farbraum verwenden.
// Use the CMYK color space. | <ul style="list-style-type: none"> ■ Daten grundsätzlich in Originalgröße anlegen (zzgl. Beschnitt, Exporteinstellungen beachten!).
// Basically create the document in original size (plus trim, note export settings!). ■ Unser »Datencheck beinhaltet ggf. auch Korrekturen an Ihren Dateien. In diesem Fall erhalten Sie eine E-Mail mit der Bitte um Freigabe. Bitte beachten Sie, dass eine fehlende Druckfreigabe den Liefertermin verzögern kann.
// Our »data check may also include corrections to your files. In this case, you will receive an e-mail with a request for approval. Please note that a missing release may delay the delivery date. ■ Zusätzliche Informationen und How-To's finden Sie in unserem »Downloadbereich.
// For additional information and how-to's, see our »download section. |
|---|---|



■ Fig. 1: Hintergründe bitte immer vollflächig anlegen.
// Fig. 1: Please use backgrounds full surface.



■ Fig. 2: Texte bitte immer mit einem Sicherheitsabstand zur Schneidekante anlegen.
// Fig. 2: Please insert text always with a safety margin from the cutting edges.