



Square-Flag Ausleger inkl. System





| Produktformat | Datenformat: Druckdatei inkl. Beschnittzugabe | Endformat |
|---------------|--|---------------|
| 590 x 2300 mm | 720 x 1670 mm | 610 x 1560 mm |
| 840 x 3300 mm | 970 x 2770 mm | 860 x 2660 mm |

Legende //key

-  Beschnittzugabe: oben/links 100 mm + rechts/unten 10 mm
-  Beispielhafte Textplatzierung: Sicherheitsabstand zum Datenrand: oben/links 200 mm + rechts/unten 40 mm | Sicherheitsabstand zur Naht: 20 mm
-  Gestaltungsfläche
-  Endformat
-  Naht
-  wird später vom Datenformat abgeschnitten



* Bitte beachten Sie die Angaben zur Druckdatenerstellung in unseren Gestaltungsvorlagen

Produktbezogene Hinweise // Product-related information

- Beschnittzugabe beachten (siehe Fig. 1).
// Note trim-off (see Fig. 1).
- Sicherheitsabstand für Texte und Elemente einhalten (siehe Fig. 2).
// Keep a safety edge of for text and elements (see Fig. 2).
- Auflösung von **300 dpi** verwenden.
// Use resolution of **300 dpi**.
- Weitere **individuelle Formate** können bei uns im Verkauf angefragt werden.
// Other **individual formats** can be requested at our Sale.

Allgemeine Hinweise // General information

- Vorder- und Rückseite möglichst in einer Datei anliefern (PDF).
// Insert front and back page as possible in one file (PDF).
- Schriften einbetten oder in Pfade wandeln.
// Embed fonts or convert them to paths.
- Keine Verwendung von Kommentar- und/oder Formularfeldern.
// Don't use comments and form fields.
- Keine Beschnittzeichen oder Passkreuze anlegen.
// No crop marks or register marks.
- CMYK-Farbraum verwenden.
// Use the CMYK color space.
- Daten grundsätzlich in Originalgröße anlegen (zzgl. Beschnitt, Exporteinstellungen beachten!).
// Basically create the document in original size (plus trim, note export settings!).
- Unser [»Datencheck](#) beinhaltet ggf. auch Korrekturen an Ihren Dateien. In diesem Fall erhalten Sie eine E-Mail mit der Bitte um Freigabe. Bitte beachten Sie, dass eine fehlende Druckfreigabe den Liefertermin verzögern kann.
// Our [»data check](#) may also include corrections to your files. In this case, you will receive an e-mail with a request for approval. Please note that a missing release may delay the delivery date.
- Zusätzliche Informationen und How-To's finden Sie in unserem [»Downloadbereich](#).
// For additional information and how-to's, see our [»download section](#).



- Fig. 1: Hintergründe bitte immer vollflächig anlegen.
// Fig. 1: Please use backgrounds full surface.



- Fig. 2: Texte bitte immer mit einem Sicherheitsabstand zur Schneidekante anlegen.
// Fig. 2: Please insert text always with a safety margin from the cutting edges.